

# Diário Oficial

---



Prefeitura de  
**Itupeva**

29 DE MAIO DE 2020

ANO II | EDIÇÃO 157



# Prefeitura de Itupeva

## SUMÁRIO

### PODER EXECUTIVO DE ITUPEVA

Contas Públicas e Instrumentos de Gestão Fiscal	3
Relatório de Gestão Fiscal - SICONFI	3

### INSTITUTO DE PREVIDÊNCIA SOCIAL DOS SERVIDORES MUNICIPAIS DE ITUPEVA

Atos Oficiais	53
Portarias	53

PODER EXECUTIVO DE ITUPEVA


Contas Públicas e Instrumentos de Gestão Fiscal

Relatório de Gestão Fiscal - SICONFI

 <p>Sistema de Informações Contábeis e Fiscais do Setor Público Brasileiro</p> <p>TESOURO NACIONAL</p>	<b>Relatório de Gestão Fiscal</b>
	<b>Prefeitura Municipal de Itupeva - SP (Poder Executivo)</b>
	<b>Orçamentos Fiscal e da Seguridade Social</b>
	<b>CNPJ:</b>
	<b>Exercício: 2020</b>
	<b>Período de referência: 1º trimestre</b>

RGF-Anexo 01 I Tabela 1.0 - Demonstrativo da Despesa com Pessoal

Despesa com Pessoal	Despesa Executada com Pessoal												TOTAL (ÚLTIMOS 12 MESES) (a)	INSCRITAS EM RESTOS A PAGAR NÃO PROCESSADOS (b)	
	DESPESAS EXECUTADAS (Últimos 12 Meses)														
	<MR-11>	<MR-10>	<MR-9>	<MR-8>	<MR-7>	<MR-6>	<MR-5>	<MR-4>	<MR-3>	<MR-2>	<MR-1>	<MR>			
Despesa com Pessoal (Últimos 12 Meses)															
DESPESA BRUTA COM PESSOAL (I)	12.045.705,57	12.226.696,45	7.239.963,89	12.238.342,47	10.745.973,33	14.268.126,71	12.957.714,53	19.266.016,35	13.493.826,37	12.509.467,10	12.296.794,99	12.006.364,32		151.294.992,08	
Pessoal Ativo	11.985.976,22	12.167.098,23	7.173.931,24	12.171.767,34	10.684.958,00	14.207.896,37	12.890.636,25	19.175.550,02	13.434.108,97	12.449.129,49	12.235.762,25	11.940.045,39		150.516.857,77	
Vencimentos, Vantagens e Outras Despesas Variáveis	10.520.986,20	10.670.368,37	9.096.666,82	10.651.877,80	9.440.199,45	12.352.289,51	11.335.771,82	15.922.413,43	11.950.426,53	10.949.615,73	10.702.426,36	10.744.436,47		134.337.478,49	
Obrigações Patronais	1.464.990,02	1.496.729,86	-1.922.725,58	1.519.885,54	1.244.758,55	1.855.606,86	1.554.864,43	2.975.156,86	1.483.680,44	1.499.513,76	1.533.335,89	1.195.608,92		15.901.399,55	
Benefícios Previdenciários	0,00	0,00	0,00	0,00	0,00	0,00	0,00	277.979,73	0,00	0,00	0,00	0,00		277.979,73	
Pessoal Inativo e Pensionistas	59.729,35	59.598,22	66.032,65	66.575,13	61.015,33	60.230,34	67.078,28	90.466,33	59.719,40	60.337,61	61.032,74	66.318,93		778.134,31	
Aposentadorias, Reserva e Reformas	59.729,35	59.598,22	66.032,65	66.575,13	61.015,33	60.230,34	67.078,28	90.466,33	59.719,40	60.337,61	62.215,67	62.215,67		771.979,42	
Pensões	0,00	0,00	0,00	0,00	0,00	0,00	0,00	0,00	0,00	0,00	2.051,63	4.103,26		6.154,89	
Outros Benefícios Previdenciários	0,00	0,00	0,00	0,00	0,00	0,00	0,00	0,00	0,00	0,00	0,00	0,00		0,00	
Outras Despesas de Pessoal decorrentes de Contratos de Terceirização ou de contratação de forma indireta (§ 1º do art. 18 da LRF)	0,00	0,00	0,00	0,00	0,00	0,00	0,00	0,00	0,00	0,00	0,00	0,00		0,00	
DESPESAS NÃO COMPUTADAS (§ 1º do art. 19 da LRF) (II)	0,00	0,00	0,00	0,00	0,00	0,00	0,00	0,00	0,00	0,00	2.051,63	4.103,26		6.154,89	
Indenizações por Demissão e Incentivos à Demissão Voluntária	0,00	0,00	0,00	0,00	0,00	0,00	0,00	0,00	0,00	0,00	0,00	0,00		0,00	
Decorrentes de Decisão Judicial de Período Anterior ao da Apuração	0,00	0,00	0,00	0,00	0,00	0,00	0,00	0,00	0,00	0,00	0,00	0,00		0,00	
Despesas de Exercícios Anteriores de Período Anterior ao da Apuração	0,00	0,00	0,00	0,00	0,00	0,00	0,00	0,00	0,00	0,00	0,00	0,00		0,00	
Inativos e Pensionistas com Recursos Vinculados	0,00	0,00	0,00	0,00	0,00	0,00	0,00	0,00	0,00	0,00	2.051,63	4.103,26		6.154,89	
DESPESA LÍQUIDA COM PESSOAL (III) = (I - II)	12.045.705,57	12.226.696,45	7.239.963,89	12.238.342,47	10.745.973,33	14.268.126,71	12.957.714,53	19.266.016,35	13.493.826,37	12.509.467,10	12.294.743,36	12.002.261,06		151.288.837,19	

 <p>Sistema de Informações Contábeis e Fiscais do Setor Público Brasileiro TESOURO NACIONAL</p>	<b>Relatório de Gestão Fiscal</b>
	<b>Prefeitura Municipal de Itupeva - SP (Poder Executivo)</b>
	<b>Orçamentos Fiscal e da Seguridade Social</b>
	<b>CNPJ:</b>
	<b>Exercício: 2020</b>
	<b>Período de referência: 1º quadrimestre</b>

**RGF-Anexo 01 | Tabela 1.0 - Demonstrativo da Despesa com Pessoal**

DTP e Apuração do Cumprimento do Limite Legal	DTP e Apuração do Cumprimento do Limite Legal	
	Valor	% sobre a RCL Ajustada
<b>DTP e Apuração do Cumprimento do Limite Legal</b>	-	-
RECEITA CORRENTE LÍQUIDA - RCL (IV)	302.329.618,18	
(-) Transferências Obrigatórias da União relativas às Emendas Individuais (art. 166-A, §1º, da CF) (V)	600.000,00	
(-) Transferências Obrigatórias da União relativas às Emendas de Bancada (art. 166, § 16, da CF) (VI)	0,00	
= RECEITA CORRENTE LÍQUIDA AJUSTADA PARA CÁLCULO DOS LIMITES DA DESPESA COM PESSOAL (VII) = (IV - V - VI)	301.729.618,18	
DESPESA TOTAL COM PESSOAL - DTP (VIII) = (IIIa + IIIb)	151.288.837,19	50,14
LIMITE MÁXIMO (IX) (incisos I, II e III, art. 20 da LRF)	162.933.993,82	54,00
LIMITE PRUDENCIAL (X) = (0,95 x IX) (parágrafo único do art. 22 da LRF)	154.787.294,13	51,30
LIMITE DE ALERTA (XI) = (0,90 x IX) (inciso II do §1º do art. 59 da LRF)	146.640.594,44	48,60


**RGF-Anexo 01 | Tabela 1.0 - Demonstrativo da Despesa com Pessoal**

Notas Explicativas	Valores
	30/04/2020
<b>Notas Explicativas</b>	-
Notas Explicativas	-

 <p>Sistema de Informações Contábeis e Fiscais do Setor Público Brasileiro TESOURO NACIONAL</p>	<b>Relatório de Gestão Fiscal</b>
	<b>Prefeitura Municipal de Itupeva - SP (Poder Executivo)</b>
	<b>Orçamentos Fiscal e da Seguridade Social</b>
	<b>CNPJ:</b>
	<b>Exercício: 2020</b>
<b>Período de referência: 1º quadrimestre</b>	

**RGF-Anexo 01 | Tabela 1.2 - Trajetória de Retorno ao Limite da Despesa Total com Pessoal**

Trajetória de Retorno ao Limite da Despesa Total com Pessoal	Apuração da Trajetória de Retorno ao Limite da DTP								
	Exercício de Descumprimento do Limite			Exercício do Primeiro Período Seguinte			Exercício do Segundo Período Seguinte		
	No Quadrimestre/Semestre			Primeiro Período Seguinte			Segundo Período Seguinte		
	Limite Máximo (a)	% DTP (b)	% Excedente (c) = (b-a)	Redutor Mínimo de 1/3 do Excedente (d) = (1/3*c)	Limite (e) = (b-d)	% DTP (f)	Redutor Residual (g) = (f-a)	Limite (h) = (a)	% DTP (i)
Trajetória de Retorno ao Limite da Despesa Total com Pessoal	-	-	-	-	-	-	-	-	-
Percentual Trajetória de Retorno ao Limite da Despesa Total com Pessoal									

 <p>Sistema de Informações Contábeis e Fiscais do Setor Público Brasileiro</p> <p>TESOURO NACIONAL</p>	<b>Relatório de Gestão Fiscal</b>
	<b>Prefeitura Municipal de Itupeva - SP (Poder Executivo)</b>
	<b>Orçamentos Fiscal e da Seguridade Social</b>
	<b>CNPJ:</b>
	<b>Exercício: 2020</b>
	<b>Período de referência: 1º quadrimestre</b>

**RGF-Anexo 01 | Tabela 1.2 - Trajetória de Retorno ao Limite da Despesa Total com Pessoal**

Notas Explicativas	Valores
	30/04/2020
<b>Notas Explicativas</b>	-
Identificação do Quadrimestre em que Excedeu o Limite e dos Períodos de Retorno	
Notas Explicativas	

**RGF-Anexo 01 | Tabela 1.2 - Trajetória de Retorno ao Limite da Despesa Total com Pessoal**

Notas Explicativas	Valores
	30/04/2020
<b>Notas Explicativas</b>	-
Identificação do Quadrimestre em que Excedeu o Limite e dos Períodos de Retorno	
Notas Explicativas	

**RGF-Anexo 01 | Tabela 1.4 - Demonstrativo da Despesa com Pessoal - Ente Consorciado**

Notas Explicativas	Valores
	30/04/2020
<b>Notas Explicativas</b>	-
Notas Explicativas	



 <p>Sistema de Informações Contábeis e Fiscais do Setor Público Brasileiro TESOURO NACIONAL</p>	<b>Relatório de Gestão Fiscal</b>
	<b>Prefeitura Municipal de Itupeva - SP (Poder Executivo)</b>
	<b>Orçamentos Fiscal e da Seguridade Social</b>
	<b>CNPJ:</b>
	<b>Exercício: 2020</b>
	<b>Período de referência: 1º quadrimestre</b>


**RGF-Anexo 02 | Tabela 2.0 - Demonstrativo da Dívida Consolidada Líquida - Estados, DF e Municípios**

Tabela 2.0 - Demonstrativo da Dívida Consolidada Líquida	Cálculo da Dívida Consolidada Líquida			
	SALDO DO EXERCÍCIO ANTERIOR	SALDO DO EXERCÍCIO DE 2020		
		Até o 1º Quadrimestre	Até o 2º Quadrimestre	Até o 3º Quadrimestre
<b>Dívida Consolidada</b>	-	-	-	-
DÍVIDA CONSOLIDADA - DC (I)	123.482.340,15	119.555.611,06	0,00	0,00
Dívida Mobiliária	0,00	0,00	0,00	0,00
Dívida Contratual	121.206.863,08	117.683.874,23	0,00	0,00
Empréstimos	18.394.883,47	17.584.479,15	0,00	0,00
Internos	18.394.883,47	17.584.479,15	0,00	0,00
Externos	0,00	0,00	0,00	0,00
Reestruturação da Dívida de Estados e Municípios	0,00	0,00	0,00	0,00
Financiamentos	0,00	0,00	0,00	0,00
Internos	0,00	0,00	0,00	0,00
Externos	0,00	0,00	0,00	0,00
Parcelamento e Renegociação de Dívidas	102.811.979,61	100.099.395,08	0,00	0,00
De Tributos	418.720,52	384.780,84	0,00	0,00
De Contribuições Previdenciárias	98.547.691,13	96.301.733,42	0,00	0,00
De Demais Contribuições Sociais	0,00	0,00	0,00	0,00
Do FGTS	3.845.567,96	3.412.880,82	0,00	0,00
Com Instituição Não Financeira	0,00	0,00	0,00	0,00
Demais Dívidas Contratuais	0,00	0,00	0,00	0,00
Precatórios Posteriores a 05/05/2000 (inclusive) Vencidos e Não Pagos	156.230,89	179.878,39	0,00	0,00
Outras Dívidas	2.119.246,18	1.691.858,44	0,00	0,00
DEDUÇÕES (II)	6.454.549,61	6.449.105,77	0,00	0,00
Disponibilidade de Caixa	0,00	0,00	0,00	0,00
Disponibilidade de Caixa Bruta	12.504.649,25	8.199.508,09	0,00	0,00
(-) Restos a Pagar Processados	51.156.851,23	24.430.997,91	0,00	0,00
Demais Haveres Financeiros	6.454.549,61	6.449.105,77	0,00	0,00
DÍVIDA CONSOLIDADA LÍQUIDA (DCL) (III) = (I - II)	117.027.790,54	113.106.505,29	0,00	0,00
RECEITA CORRENTE LÍQUIDA - RCL (IV)	296.551.344,38	302.329.618,18	0,00	0,00
(-) Transferências Obrigatórias da União Relativas às Emendas Individuais (art. 166-A, § 1º, da CF) (V)	0,00	600.000,00	0,00	0,00
= RECEITA CORRENTE LÍQUIDA AJUSTADA PARA PARA CÁLCULO DOS LIMITES DE ENDIVIDAMENTO (VI) = (IV - V)	296.551.344,38	301.729.618,18	0,00	0,00
% da DC sobre a RCL AJUSTADA (I/VI)	41,64	39,62	0,00	0,00
% da DCL sobre a RCL AJUSTADA (III/VI)	39,46	37,49	0,00	0,00
LIMITE DEFINIDO POR RESOLUÇÃO DO SENADO FEDERAL	355.861.613,26	362.075.541,82	0,00	0,00
LIMITE DE ALERTA (inciso III do § 1º do art. 59 da LRF)	320.275.451,93	325.867.987,64	0,00	0,00
<b>Outros Valores Não Integrantes da DC</b>	-	-	-	-
Precatórios Anteriores a 05/05/2000	0,00	0,00	0,00	0,00
Precatórios Posteriores a 05/05/2000 (Não incluídos na DC)	1.748.529,70	1.748.529,70	0,00	0,00
Passivo Atuarial	0,00	0,00	0,00	0,00
Insuficiência Financeira	38.652.201,98	16.231.489,82	0,00	0,00
Depósitos e Consignações Sem Contrapartida	8.296.079,72	9.630.041,99	0,00	0,00
RP Não-Processados	5.431.271,90	4.266.393,73	0,00	0,00
Antecipações de Receita Orçamentária - ARO	0,00	0,00	0,00	0,00

 <p>Sistema de Informações Contábeis e Fiscais do Setor Público Brasileiro TESOURO NACIONAL</p>	<b>Relatório de Gestão Fiscal</b>
	<b>Prefeitura Municipal de Itupeva - SP (Poder Executivo)</b>
	<b>Orçamentos Fiscal e da Seguridade Social</b>
	<b>CNPJ:</b>
	<b>Exercício: 2020</b>
<b>Período de referência: 1º quadrimestre</b>	

Tabela 2.0 - Demonstrativo da Dívida Consolidada Líquida	Cálculo da Dívida Consolidada Líquida			
	SALDO DO EXERCÍCIO ANTERIOR	SALDO DO EXERCÍCIO DE 2020		
		Até o 1º Quadrimestre	Até o 2º Quadrimestre	Até o 3º Quadrimestre
Dívida Contratual de PPP	0,00	0,00	0,00	0,00
Apropriação de Depósitos Judiciais	0,00	0,00	0,00	0,00



 <p>Sistema de Informações Contábeis e Fiscais do Setor Público Brasileiro TESOURO NACIONAL</p>	<b>Relatório de Gestão Fiscal</b>
	<b>Prefeitura Municipal de Itupeva - SP (Poder Executivo)</b>
	<b>Orçamentos Fiscal e da Seguridade Social</b>
	<b>CNPJ:</b>
	<b>Exercício: 2020</b>
	<b>Período de referência: 1º quadrimestre</b>


**RGF-Anexo 02 | Tabela 2.0 - Demonstrativo da Dívida Consolidada Líquida - Estados, DF e Municípios**

Notas Explicativas	Valores
<b>Notas Explicativas</b>	<b>30/04/2020</b>
Notas Explicativas	-

 <p>Sistema de Informações Contábeis e Fiscais do Setor Público Brasileiro TESOURO NACIONAL</p>	<b>Relatório de Gestão Fiscal</b>
	<b>Prefeitura Municipal de Itupeva - SP (Poder Executivo)</b>
	<b>Orçamentos Fiscal e da Seguridade Social</b>
	<b>CNPJ:</b>
	<b>Exercício: 2020</b>
<b>Período de referência: 1º quadrimestre</b>	

**RGF-Anexo 02 | Tabela 2.1 - Trajetória de Retorno ao Limite da Dívida Consolidada Líquida - Estados, DF e Municípios**

Tabela 2.1 - Trajetória de Retorno ao Limite da Dívida Consolidada Líquida	Trajetória de Retorno ao Limite da Dívida Consolidada Líquida											
	Exercício em que Excedeu o Limite			Exercício do primeiro período seguinte			Exercício do segundo período seguinte			Exercício do terceiro período seguinte		
	Quadrimestre em que Excedeu o Limite			Primeiro período seguinte			Segundo período seguinte			Terceiro período seguinte		
	Limite Máximo (a)	% DCL (b)	% Excedente (c) = (b-a)	Redutor mínimo de 25% do Excedente (d) = (0,25*c)	Limite (e) = (b-d)	% DCL (f)	Redutor Residual (g) = (f-a)	Limite (h) = (e)	% DCL (i)	Redutor Residual (j) = (i-a)	Limite (k) = (j)	% DCL (l)
Trajetória de Retorno ao Limite da Dívida Consolidada Líquida	-	-	-	-	-	-	-	-	-	-	-	-
Valores Percentuais												

 <p>Sistema de Informações Contábeis e Fiscais do Setor Público Brasileiro TESOURO NACIONAL</p>	<b>Relatório de Gestão Fiscal</b>
	<b>Prefeitura Municipal de Itupeva - SP (Poder Executivo)</b>
	<b>Orçamentos Fiscal e da Seguridade Social</b>
	<b>CNPJ:</b>
	<b>Exercício: 2020</b>
	<b>Período de referência: 1º quadrimestre</b>


**RGF-Anexo 02 | Tabela 2.1 - Trajetória de Retorno ao Limite da Dívida Consolidada Líquida - Estados, DF e Municípios**

Notas Explicativas	Valores
	30/04/2020
<b>Notas Explicativas</b>	-
Notas Explicativas	
Identificação do Quadrimestre em que Excedeu o Limite e dos Períodos de Retorno	

 <p>Sistema de Informações Contábeis e Fiscais do Setor Público Brasileiro TESOURO NACIONAL</p>	<b>Relatório de Gestão Fiscal</b>
	<b>Prefeitura Municipal de Itupeva - SP (Poder Executivo)</b>
	<b>Orçamentos Fiscal e da Seguridade Social</b>
	<b>CNPJ:</b>
	<b>Exercício: 2020</b>
	<b>Período de referência: 1º quadrimestre</b>

**RGF-Anexo 03 | Tabela 3.0 - Demonstrativo das Garantias e Contragarantias de Valores**

Garantias Concedidas e Contragarantias Recebidas	Saldos das Garantias Concedidas e Contragarantias Recebidas			
	SALDO DO EXERCÍCIO ANTERIOR	SALDO DO EXERCÍCIO DE 2020		
		Até o 1º Quadrimestre	Até o 2º Quadrimestre	Até o 3º Quadrimestre
<b>Garantias Concedidas</b>	-	-	-	-
<b>Garantias Concedidas</b>	-	-	-	-
AOS ESTADOS (I)	0,00	0,00	0,00	0,00
Em Operações de Crédito Externas				
Em Operações de Crédito Internas				
AOS MUNICÍPIOS (II)	0,00	0,00	0,00	0,00
Em Operações de Crédito Externas				
Em Operações de Crédito Internas				
ÀS ENTIDADES CONTROLADAS (III)	0,00	0,00	0,00	0,00
Em Operações de Crédito Externas				
Em Operações de Crédito Internas				
POR MEIO DE FUNDOS E PROGRAMAS (IV)				
TOTAL GARANTIAS CONCEDIDAS (V) = (I + II + III + IV)	0,00	0,00	0,00	0,00
RECEITA CORRENTE LÍQUIDA - RCL (VI)				
(-) Transferências Obrigatórias da União relativas às Emendas Individuais (art. 166-A, § 1º, da CF) (VII)				
= RECEITA CORRENTE LÍQUIDA AJUSTADA PARA CÁLCULO DOS LIMITES DE ENDIVIDAMENTO (VIII) = (VI - VII)	0,00	0,00	0,00	0,00
% do TOTAL DAS GARANTIAS sobre a RCL AJUSTADA (V/VIII)				
LIMITE DEFINIDO POR RESOLUÇÃO DO SENADO FEDERAL				
LIMITE DE ALERTA (inciso III § 1º do art. 59 da LRF)				
<b>Contragarantias Recebidas</b>	-	-	-	-
<b>Contragarantias Recebidas</b>	-	-	-	-
DOS ESTADOS (IX)	0,00	0,00	0,00	0,00
Em Garantia às Operações de Crédito Externas				
Em Garantia às Operações de Crédito Internas				
DOS MUNICÍPIOS (X)	0,00	0,00	0,00	0,00
Em Garantia às Operações de Crédito Externas				
Em Garantia às Operações de Crédito Internas				
DAS ENTIDADES CONTROLADAS (XI)	0,00	0,00	0,00	0,00
Em Garantia às Operações de Crédito Externas				
Em Garantia às Operações de Crédito Internas				
EM GARANTIAS POR MEIO DE FUNDOS E PROGRAMAS (XII)				
TOTAL CONTRAGARANTIAS RECEBIDAS (XIII) = (IX + X + XI + XII)	0,00	0,00	0,00	0,00

 <p>Sistema de Informações Contábeis e Fiscais do Setor Público Brasileiro TESOURO NACIONAL</p>	<b>Relatório de Gestão Fiscal</b>
	<b>Prefeitura Municipal de Itupeva - SP (Poder Executivo)</b>
	<b>Orçamentos Fiscal e da Seguridade Social</b>
	<b>CNPJ:</b>
	<b>Exercício: 2020</b>
	<b>Período de referência: 1º quadrimestre</b>

**RGF-Anexo 03 | Tabela 3.0 - Demonstrativo das Garantias e Contragarantias de Valores**

Notas Explicativas	Valores
	30/04/2020
Notas Explicativas	-
Notas Explicativas	-

**RGF-Anexo 04 | Tabela 4.0 - Demonstrativo das Operações de Crédito - Estados, DF e Municípios**

Operações de Crédito	Valor Realizado no Período	
	VALOR REALIZADO	
	No Quadrimestre de Referência	Até o Quadrimestre de Referência (a)
<b>Operações de Crédito</b>	-	-
Mobiliária	0,00	0,00
Interna	0,00	0,00
Externa	0,00	0,00
Contratual	0,00	0,00
Interna	0,00	0,00
Empréstimos	0,00	0,00
Aquisição Financiada de Bens e Arrendamento Mercantil Financeiro	0,00	0,00
Antecipação de Receita pela Venda a Termo de Bens e Serviços	0,00	0,00
Assunção Reconhecimento e Confissão de Dívidas (LRF, art. 29, § 1º)	0,00	0,00
Operações de Crédito não sujeitas ao limite para fins de contratação (I)	0,00	0,00
Externa	0,00	0,00
Empréstimos	0,00	0,00
Aquisição Financiada de Bens e Arrendamento Mercantil Financeiro	0,00	0,00
Antecipações de Receitas pela Venda a Termo de Bens e Serviços	0,00	0,00
Assunção, Reconhecimento e Confissão de Dívidas (LRF, art. 29, § 1º)	0,00	0,00
Operações de crédito não sujeitas ao limite para fins de contratação (II)	0,00	0,00
<b>TOTAL (III)</b>	<b>0,00</b>	<b>0,00</b>

**RGF-Anexo 04 | Tabela 4.0 - Demonstrativo das Operações de Crédito - Estados, DF e Municípios**

Apuração do Cumprimento dos Limites	Apuração do Cumprimento dos Limites	
	VALOR	% SOBRE A RCL AJUSTADA
<b>Apuração do Cumprimento dos Limites</b>	-	-
RECEITA CORRENTE LÍQUIDA - RCL (IV)	302.329.618,18	
(-) Transferências Obrigatórias da União relativas às Emendas Individuais (art. 166-A, § 1º, da CF) (V)	600.000,00	
= RECEITA CORRENTE LÍQUIDA AJUSTADA PARA CÁLCULO DOS LIMITES DE ENDIVIDAMENTO (VI) = (IV - V)	301.729.618,18	
OPERAÇÕES VEDADAS (VII)	0,00	0,00
TOTAL CONSIDERADO PARA FINS DA APURAÇÃO DO CUMPRIMENTO DO LIMITE (VIII) = (IIIa + VII - Ia - IIa)	0,00	0,00
LIMITE GERAL DEFINIDO POR RESOLUÇÃO DO SENADO FEDERAL PARA AS OPERAÇÕES DE CRÉDITO INTERNAS E EXTERNAS	48.276.738,91	16,00
LIMITE DE ALERTA (inciso III do § 1º do art. 59 da LRF)	43.449.065,02	14,40
OPERAÇÕES DE CRÉDITO POR ANTECIPAÇÃO DA RECEITA ORÇAMENTÁRIA	0,00	0,00
LIMITE DEFINIDO POR RESOLUÇÃO DO SENADO FEDERAL PARA AS OPERAÇÕES DE CRÉDITO POR ANTECIPAÇÃO DA RECEITA ORÇAMENTÁRIA	21.121.073,27	7,00

**RGF-Anexo 04 | Tabela 4.0 - Demonstrativo das Operações de Crédito - Estados, DF e Municípios**


Outras Operações Que Integram a Dívida Consolidada	Valor Realizado no Período	
	VALOR REALIZADO	
	No Quadrimestre de Referência	Até o Quadrimestre de Referência (a)
<b>Outras Operações Que Integram a Dívida Consolidada</b>	-	-
Parcelamentos de Dívidas	0,00	0,00
Tributos	0,00	0,00
Contribuições Previdenciárias	0,00	0,00
FGTS	0,00	0,00
Operações de Reestruturação e Recomposição do Principal de Dívidas	0,00	0,00

**RGF-Anexo 04 | Tabela 4.0 - Demonstrativo das Operações de Crédito - Estados, DF e Municípios**

Notas Explicativas	Valores
	30/04/2020
Notas Explicativas	-
Notas Explicativas	-

**RGF-Anexo 06 | Tabela 6.0 - Demonstrativo Simplificado do Relatório de Gestão Fiscal**

Receita Corrente Líquida	Valor Até o Quadrimestre	
	Valor Até o Quadrimestre	
<b>Receita Corrente Líquida</b>	-	-
Receita Corrente Líquida		302.329.618,18
Receita Corrente Líquida Ajustada para Cálculo dos Limites de Endividamento		301.729.618,18
Receita Corrente Líquida Ajustada para Cálculo dos Limites da Despesa com Pessoal		301.729.618,18

 <p>Sistema de Informações Contábeis e Fiscais do Setor Público Brasileiro TESOURO NACIONAL</p>	<b>Relatório de Gestão Fiscal</b>	
	<b>Prefeitura Municipal de Itupeva - SP (Poder Executivo)</b>	
	<b>Orçamentos Fiscal e da Seguridade Social</b>	
	<b>CNPJ:</b>	
	<b>Exercício: 2020</b>	
<b>Período de referência: 1º quadrimestre</b>		

**RGF-Anexo 06 | Tabela 6.0 - Demonstrativo Simplificado do Relatório de Gestão Fiscal**

Despesa com Pessoal	Valor Realizado no Período	
	VALOR	% SOBRE A RCL AJUSTADA
<b>Despesa com Pessoal</b>	-	-
Despesa Total com Pessoal - DTP	151.288.837,19	50,14
Limite Máximo (incisos I, II e III art. 20 da LRF) - <%>	162.933.993,82	54,00
Limite Prudencial (parágrafo único art. 22 da LRF) - <%>	154.787.294,13	51,30
Limite de Alerta (inciso II do §1º do art. 59 da LRF) - <%>	146.640.594,44	48,60

**RGF-Anexo 06 | Tabela 6.0 - Demonstrativo Simplificado do Relatório de Gestão Fiscal**

Dívida Consolidada	Comparativo do Saldo da Dívida	
	VALOR	% SOBRE A RCL AJUSTADA
<b>Dívida Consolidada</b>	-	-
Dívida Consolidada Líquida	113.106.505,29	37,49
Limite Definido por Resolução do Senado Federal	66.380.516,00	22,00

**RGF-Anexo 06 | Tabela 6.0 - Demonstrativo Simplificado do Relatório de Gestão Fiscal**

Garantias de Valores	Comparativo do Saldo de Garantia	
	VALOR	% SOBRE A RCL AJUSTADA
<b>Garantias de Valores</b>	-	-
Total das Garantias Concedidas	0,00	
Limite Definido por Resolução do Senado Federal	66.380.516,00	22,00

**RGF-Anexo 06 | Tabela 6.0 - Demonstrativo Simplificado do Relatório de Gestão Fiscal**

Operações de Crédito	Valor Realizado no Período	
	VALOR	% SOBRE A RCL AJUSTADA
<b>Operações de Crédito</b>	-	-
Operações de Crédito Internas e Externas	0,00	0,00
Limite Definido pelo Senado Federal para Operações de Crédito Externas e Internas	48.276.738,91	16,00
Operações de Crédito por Antecipação da Receita	0,00	0,00
Limite Definido pelo Senado Federal para Operações de Crédito por Antecipação da Receita	21.121.073,27	7,00

**RGF-Anexo 06 | Tabela 6.0 - Demonstrativo Simplificado do Relatório de Gestão Fiscal**

Restos a Pagar	Restos a Pagar e Disponibilidade de Caixa	
	RESTOS A PAGAR EMPENHADOS E NÃO LIQUIDADOS DO EXERCÍCIO	DISPONIBILIDADE DE CAIXA LÍQUIDA (APÓS A INSCRIÇÃO EM RESTOS A PAGAR NÃO PROCESSADOS DO EXERCÍCIO)
<b>Restos a Pagar</b>	-	-
Valor Total	0,00	0,00

**RGF-Anexo 06 | Tabela 6.0 - Demonstrativo Simplificado do Relatório de Gestão Fiscal**

Notas Explicativas	Valores
	30/04/2020
<b>Notas Explicativas</b>	-
Notas Explicativas	

### Lista de Assinaturas

<b>Assinatura: 1</b>
Digitally signed by VALERIA ALBINO PEREIRA GOMES:31335897844 Date: 2020.05.27 10:10:34 BRT Perfil: Contador Responsável Instituição: Prefeitura Municipal de Itupeva - SP
<b>Assinatura: 2</b>
Digitally signed by MARCO ANTONIO MARCHI:25674727899 Date: 2020.05.27 10:15:38 BRT Perfil: Titular do Poder Executivo Instituição: Prefeitura Municipal de Itupeva - SP
<b>Assinatura: 3</b>
<b>Assinatura: 4</b>
<b>Assinatura: 5</b>
<b>Assinatura: 6</b>

As assinaturas digitais podem ser verificadas no arquivo PDF.



 <p>Sistema de Informações Contábeis e Fiscais do Setor Público Brasileiro TESOURO NACIONAL</p>	<b>Relatório Resumido de Execução Orçamentária</b>
	<b>Prefeitura Municipal de Itupeva - SP (Poder Executivo)</b>
	<b>Orçamentos Fiscal e da Seguridade Social</b>
	<b>CNPJ:</b>
	<b>Exercício: 2020</b>
<b>Período de referência: 2º bimestre</b>	

RREO-Anexo 01 | Tabela 1.0 - Balanço Orçamentário

Receitas Orçamentárias	Estágios da Receita Orçamentária							SALDO (a-c)
	PREVISÃO INICIAL	PREVISÃO ATUALIZADA (a)	RECEITAS REALIZADAS					
			No Bimestre (b)	% (b/a)	Até o Bimestre (c)	% (c/a)		
Receitas Orçamentárias	-	-	-	-	-	-	-	-
RECEITAS (EXCETO INTRA-ORÇAMENTÁRIAS) (I)	336.819.605,00	336.819.605,00	58.185.165,43	17,27	111.897.982,14	33,22	224.921.622,86	
RECEITAS CORRENTES	319.169.205,00	319.169.205,00	56.959.902,05	17,85	110.672.718,76	34,68	208.496.486,24	
IMPOSTOS, TAXAS E CONTRIBUIÇÕES DE MELHORIA	103.156.105,00	103.156.105,00	24.106.694,69	23,37	37.800.971,44	36,64	65.355.133,56	
Impostos	90.770.605,00	90.770.605,00	21.897.677,69	24,12	33.585.009,98	37,00	57.185.595,02	
Taxas	12.365.500,00	12.365.500,00	2.208.808,80	17,86	4.215.353,04	34,09	8.150.146,96	
Contribuição de Melhoria	20.000,00	20.000,00	208,20	1,04	608,42	3,04	19.391,58	
CONTRIBUIÇÕES	15.443.000,00	15.443.000,00	2.462.646,69	15,95	6.252.837,00	40,49	9.190.163,00	
Contribuições Sociais	12.173.000,00	12.173.000,00	1.043.967,46	8,58	4.079.320,89	33,51	8.093.679,11	
Contribuições Econômicas	0,00	0,00	0,00	0,00	0,00	0,00	0,00	
Contribuições para Entidades Privadas de Serviço Social e de Formação Profissional	0,00	0,00	0,00	0,00	0,00	0,00	0,00	
Contribuição para o Custeio do Serviço de Iluminação Pública	3.270.000,00	3.270.000,00	1.418.679,23	43,38	2.173.516,11	66,47	1.096.483,89	
RECEITA PATRIMONIAL	224.500,00	224.500,00	79.444,32	35,39	248.444,32	110,67	-23.944,32	
Exploração do Patrimônio Imobiliário do Estado	30.000,00	30.000,00	64.252,78	214,18	107.579,17	358,60	-77.579,17	
Valores Mobiliários	194.500,00	194.500,00	15.191,54	7,81	140.865,15	72,42	53.634,85	
Delegação de Serviços Públicos Mediante Concessão, Permissão, Autorização ou Licença	0,00	0,00	0,00	0,00	0,00	0,00	0,00	
Exploração de Recursos Naturais	0,00	0,00	0,00	0,00	0,00	0,00	0,00	
Exploração do Patrimônio Intangível	0,00	0,00	0,00	0,00	0,00	0,00	0,00	
Cessão de Direitos	0,00	0,00	0,00	0,00	0,00	0,00	0,00	
Demais Receitas Patrimoniais	0,00	0,00	0,00	0,00	0,00	0,00	0,00	
RECEITA AGROPECUÁRIA	0,00	0,00	0,00	0,00	0,00	0,00	0,00	
RECEITA INDUSTRIAL	0,00	0,00	0,00	0,00	0,00	0,00	0,00	
RECEITA DE SERVIÇOS	118.000,00	118.000,00	12.419,30	10,52	22.217,32	18,83	95.782,68	
Serviços Administrativos e Comerciais Gerais	0,00	0,00	0,00	0,00	0,00	0,00	0,00	
Serviços e Atividades Referentes à Navegação e ao Transporte	0,00	0,00	0,00	0,00	0,00	0,00	0,00	
Serviços e Atividades Referentes à Saúde	0,00	0,00	0,00	0,00	0,00	0,00	0,00	
Serviços e Atividades Financeiras	0,00	0,00	0,00	0,00	0,00	0,00	0,00	
Outros Serviços	118.000,00	118.000,00	12.419,30	10,52	22.217,32	18,83	95.782,68	
TRANSFERÊNCIAS CORRENTES	198.143.600,00	198.143.600,00	30.154.324,69	15,22	65.877.657,40	33,25	132.265.942,60	
Transferências da União e de suas Entidades	43.393.600,00	43.393.600,00	6.766.175,06	15,59	14.657.277,32	33,78	28.736.322,68	
Transferências dos Estados e do Distrito Federal e de suas Entidades	122.250.000,00	122.250.000,00	18.219.371,01	14,90	39.341.422,61	32,18	82.908.577,39	
Transferências dos Municípios e de suas Entidades	0,00	0,00	0,00	0,00	0,00	0,00	0,00	
Transferências de Instituições Privadas	0,00	0,00	0,00	0,00	0,00	0,00	0,00	
Transferências de Outras Instituições Públicas	32.500.000,00	32.500.000,00	5.168.778,62	15,90	11.878.957,47	36,55	20.621.042,53	
Transferências do Exterior	0,00	0,00	0,00	0,00	0,00	0,00	0,00	
Transferências de Pessoas Físicas	0,00	0,00	0,00	0,00	0,00	0,00	0,00	
Transferências Provenientes de Depósitos Não Identificados	0,00	0,00	0,00	0,00	0,00	0,00	0,00	
OUTRAS RECEITAS CORRENTES	2.084.000,00	2.084.000,00	144.372,36	6,93	470.591,28	22,58	1.613.408,72	
Multas Administrativas, Contratuais e Judiciais	1.615.000,00	1.615.000,00	120.324,71	7,45	389.065,13	24,09	1.225.934,87	
Indenizações, Restituições e Ressarcimentos	5.000,00	5.000,00	132,65	2,65	18.674,26	373,49	-13.674,26	
Bens, Direitos e Valores Incorporados ao Patrimônio Público	0,00	0,00	0,00	0,00	0,00	0,00	0,00	
Demais Receitas Correntes	464.000,00	464.000,00	23.915,00	5,15	62.851,89	13,55	401.148,11	



**Relatório Resumido de Execução Orçamentária**  
**Prefeitura Municipal de Itupeva - SP (Poder Executivo)**  
**Orçamentos Fiscal e da Seguridade Social**  
**CNPJ:**  
**Exercício: 2020**  
**Período de referência: 2º bimestre**

Receitas Orçamentárias	Estágios da Receita Orçamentária							SALDO (a-c)
	PREVISÃO INICIAL	PREVISÃO ATUALIZADA (a)	RECEITAS REALIZADAS					
			No Bimestre (b)	% (b/a)	Até o Bimestre (c)	% (c/a)		
RECEITAS DE CAPITAL	17.650.400,00	17.650.400,00	1.225.263,38	6,94	1.225.263,38	6,94	16.425.136,62	
OPERAÇÕES DE CRÉDITO	0,00	0,00	0,00	0,00	0,00	0,00	0,00	
Operações de Crédito - Mercado Interno	0,00	0,00	0,00	0,00	0,00	0,00	0,00	
Operações de Crédito - Mercado Externo	0,00	0,00	0,00	0,00	0,00	0,00	0,00	
ALIENAÇÃO DE BENS	0,00	0,00	0,00	0,00	0,00	0,00	0,00	
Alienação de Bens Móveis	0,00	0,00	0,00	0,00	0,00	0,00	0,00	
Alienação de Bens Imóveis	0,00	0,00	0,00	0,00	0,00	0,00	0,00	
Alienação de Bens Intangíveis	0,00	0,00	0,00	0,00	0,00	0,00	0,00	
AMORTIZAÇÕES DE EMPRÉSTIMOS	0,00	0,00	0,00	0,00	0,00	0,00	0,00	
TRANSFERÊNCIAS DE CAPITAL	17.650.400,00	17.650.400,00	1.225.263,38	6,94	1.225.263,38	6,94	16.425.136,62	
Transferências da União e de suas Entidades	12.536.900,00	12.536.900,00	1.225.263,38	9,77	1.225.263,38	9,77	11.311.636,62	
Transferências dos Estados e do Distrito Federal e de suas Entidades	5.113.500,00	5.113.500,00	0,00	0,00	0,00	0,00	5.113.500,00	
Transferências dos Municípios e de suas Entidades	0,00	0,00	0,00	0,00	0,00	0,00	0,00	
Transferências de Instituições Privadas	0,00	0,00	0,00	0,00	0,00	0,00	0,00	
Transferências de Outras Instituições Públicas	0,00	0,00	0,00	0,00	0,00	0,00	0,00	
Transferências do Exterior	0,00	0,00	0,00	0,00	0,00	0,00	0,00	
Transferências de Pessoas Físicas	0,00	0,00	0,00	0,00	0,00	0,00	0,00	
Transferências Provenientes de Depósitos Não Identificados	0,00	0,00	0,00	0,00	0,00	0,00	0,00	
OUTRAS RECEITAS DE CAPITAL	0,00	0,00	0,00	0,00	0,00	0,00	0,00	
Integralização do Capital Social	0,00	0,00	0,00	0,00	0,00	0,00	0,00	
Remuneração das Disponibilidades do Tesouro	0,00	0,00	0,00	0,00	0,00	0,00	0,00	
Resgate de Títulos do Tesouro	0,00	0,00	0,00	0,00	0,00	0,00	0,00	
Demais Receitas de Capital	0,00	0,00	0,00	0,00	0,00	0,00	0,00	
RECEITAS (INTRA-ORÇAMENTÁRIAS) (II)	16.644.000,00	16.644.000,00	1.006.480,69	6,05	2.038.412,52	12,25	14.605.587,48	
SUBTOTAL DAS RECEITAS (III) = (I + II)	353.463.605,00	353.463.605,00	59.191.646,12	16,75	113.936.394,66	32,23	239.527.210,34	
OPERAÇÕES DE CRÉDITO/REFINANCIAMENTO (IV)	0,00	0,00	0,00	0,00	0,00	0,00	0,00	
Operações de Crédito - Mercado Interno	0,00	0,00	0,00	0,00	0,00	0,00	0,00	
Mobiliária	0,00	0,00	0,00	0,00	0,00	0,00	0,00	
Contratual	0,00	0,00	0,00	0,00	0,00	0,00	0,00	
Operações de Crédito - Mercado Externo	0,00	0,00	0,00	0,00	0,00	0,00	0,00	
Mobiliária	0,00	0,00	0,00	0,00	0,00	0,00	0,00	
Contratual	0,00	0,00	0,00	0,00	0,00	0,00	0,00	
TOTAL DAS RECEITAS (V) = (III + IV)	353.463.605,00	353.463.605,00	59.191.646,12	16,75	113.936.394,66	32,23	239.527.210,34	
DÉFICIT (VI)					0,00			
TOTAL COM DÉFICIT (VII) = (V + VI)	353.463.605,00	353.463.605,00	59.191.646,12	16,75	113.936.394,66	32,23	239.527.210,34	
SALDOS DE EXERCÍCIOS ANTERIORES								
Recursos Arrecadados em Exercícios Anteriores - RPPS								
Superávit Financeiro Utilizado para Créditos Adicionais								

**RREO-Anexo 01 | Tabela 1.0 - Balanço Orçamentário**

Despesas Orçamentárias	Estágios da Despesa Orçamentária									
	DOTAÇÃO INICIAL (d)	DOTAÇÃO ATUALIZADA (e)	DESPESAS EMPENHADAS NO BIMESTRE	DESPESAS EMPENHADAS ATÉ O BIMESTRE (f)	SALDO (g) = (e-f)	DESPESAS LIQUIDADAS NO BIMESTRE	DESPESAS LIQUIDADAS ATÉ O BIMESTRE (h)	SALDO (i) = (e-h)	DESPESAS PAGAS ATÉ O BIMESTRE (j)	INSCRITAS EM RESTOS A PAGAR NÃO PROCESSADOS (k)
Despesas Orçamentárias	-	-	-	-	-	-	-	-	-	-



**Relatório Resumido de Execução Orçamentária**  
**Prefeitura Municipal de Itupeva - SP (Poder Executivo)**  
**Orçamentos Fiscal e da Seguridade Social**  
**CNPJ:**  
**Exercício: 2020**  
**Período de referência: 2º bimestre**

Despesas Orçamentárias	Estágios da Despesa Orçamentária									
	DOTAÇÃO INICIAL (d)	DOTAÇÃO ATUALIZADA (e)	DESPESAS EMPENHADAS NO BIMESTRE	DESPESAS EMPENHADAS ATÉ O BIMESTRE (f)	SALDO (g) = (e-f)	DESPESAS LIQUIDADAS NO BIMESTRE	DESPESAS LIQUIDADAS ATÉ O BIMESTRE (h)	SALDO (i) = (e-h)	DESPESAS PAGAS ATÉ O BIMESTRE (j)	INSCRITAS EM RESTOS A PAGAR NÃO PROCESSADOS (k)
DESPESAS (EXCETO INTRA-ORÇAMENTÁRIAS) (VIII)	343.202.940,00	350.790.535,01	54.795.357,07	178.842.618,15	171.947.916,86	54.800.175,49	106.541.487,06	244.249.047,95	88.858.358,81	
DESPESAS CORRENTES	263.613.260,00	281.379.529,59	51.457.917,16	167.041.886,16	114.337.643,43	51.002.484,24	99.170.457,07	182.209.072,52	82.131.599,09	
PESSOAL E ENCARGOS SOCIAIS	129.117.774,00	126.784.149,46	24.309.973,49	50.199.111,71	76.585.037,75	24.324.530,10	50.087.963,19	76.696.186,27	46.917.858,86	
JUROS E ENCARGOS DA DÍVIDA	3.600.000,00	3.600.000,00	572.332,38	1.229.417,38	2.370.582,62	572.332,38	1.229.417,38	2.370.582,62	1.229.161,37	
OUTRAS DESPESAS CORRENTES	130.895.486,00	150.995.380,13	26.575.611,29	115.613.357,07	35.382.023,06	26.105.621,76	47.853.076,50	103.142.303,63	33.984.578,86	
DESPESAS DE CAPITAL	52.911.680,00	43.733.005,42	3.337.439,91	11.800.731,99	31.932.273,43	3.797.691,25	7.371.029,99	36.361.975,43	6.726.759,72	
INVESTIMENTOS	27.479.680,00	19.570.862,64	908.983,34	6.252.276,74	13.318.585,90	1.369.234,68	1.822.574,74	17.748.287,90	1.181.202,58	
INVERSÕES FINANCEIRAS	500.000,00	500.000,00	0,00	0,00	500.000,00	0,00	0,00	500.000,00	0,00	
AMORTIZAÇÃO DA DÍVIDA	24.932.000,00	23.662.142,78	2.428.456,57	5.548.455,25	18.113.687,53	2.428.456,57	5.548.455,25	18.113.687,53	5.545.557,14	
RESERVA DE CONTINGÊNCIA	26.678.000,00	25.678.000,00			25.678.000,00			25.678.000,00		
DESPESAS (INTRA-ORÇAMENTÁRIAS) (IX)	10.260.665,00	10.200.425,62	1.327.254,25	2.976.887,40	7.223.538,22	1.327.254,25	2.976.887,40	7.223.538,22	161.851,96	
SUBTOTAL DAS DESPESAS (X) = (VIII + IX)	353.463.605,00	360.990.960,63	56.122.611,32	181.819.505,55	179.171.455,08	56.127.429,74	109.518.374,46	251.472.586,17	89.020.210,77	
AMORTIZAÇÃO DA DÍVIDA / REFINANCIAMENTO (XI)	0,00	0,00	0,00	0,00	0,00	0,00	0,00	0,00	0,00	
Amortização da Dívida Interna	0,00	0,00	0,00	0,00	0,00	0,00	0,00	0,00	0,00	
Dívida Mobiliária	0,00	0,00	0,00	0,00	0,00	0,00	0,00	0,00	0,00	
Dívida Contratual	0,00	0,00	0,00	0,00	0,00	0,00	0,00	0,00	0,00	
Amortização da Dívida Externa	0,00	0,00	0,00	0,00	0,00	0,00	0,00	0,00	0,00	
Dívida Mobiliária	0,00	0,00	0,00	0,00	0,00	0,00	0,00	0,00	0,00	
Dívida Contratual	0,00	0,00	0,00	0,00	0,00	0,00	0,00	0,00	0,00	
TOTAL DAS DESPESAS (XII) = (X + XI)	353.463.605,00	360.990.960,63	56.122.611,32	181.819.505,55	179.171.455,08	56.127.429,74	109.518.374,46	251.472.586,17	89.020.210,77	
SUPERÁVIT (XIII)					0,00		4.418.020,20		24.916.183,89	
TOTAL COM SUPERÁVIT (XIV) = (XII + XIII)	353.463.605,00	360.990.960,63	56.122.611,32	181.819.505,55			113.936.394,66		113.936.394,66	
RESERVA DO RPPS	0,00	0,00			0,00			0,00		

**RREO-Anexo 01 | Tabela 1.0 - Balanço Orçamentário**

Receitas Intra Orçamentárias	Estágios da Receita Intra-Orçamentária							SALDO (a-c)
	PREVISÃO INICIAL	PREVISÃO ATUALIZADA (a)	RECEITAS REALIZADAS					
			No Bimestre (b)	% (b/a)	Até o Bimestre (c)	% (c/a)		
RECEITAS INTRA-ORÇAMENTÁRIAS (II)	-	-	-	-	-	-	-	-
RECEITAS CORRENTES	16.644.000,00	16.644.000,00	1.006.480,69	6,05	2.038.412,52	12,25	14.605.587,48	
IMPOSTOS, TAXAS E CONTRIBUIÇÕES DE MELHORIA	0,00	0,00	0,00	0,00	0,00	0,00	0,00	
Impostos	0,00	0,00	0,00	0,00	0,00	0,00	0,00	
Taxas	0,00	0,00	0,00	0,00	0,00	0,00	0,00	
Contribuição de Melhoria	0,00	0,00	0,00	0,00	0,00	0,00	0,00	
CONTRIBUIÇÕES	14.981.000,00	14.981.000,00	514.654,40	3,44	1.506.505,83	10,06	13.474.494,17	
Contribuições Sociais	14.981.000,00	14.981.000,00	514.654,40	3,44	1.506.505,83	10,06	13.474.494,17	
Contribuições Econômicas	0,00	0,00	0,00	0,00	0,00	0,00	0,00	
Contribuições para Entidades Privadas de Serviço Social e de Formação Profissional	0,00	0,00	0,00	0,00	0,00	0,00	0,00	
Contribuição para o Custeio do Serviço de Iluminação Pública	0,00	0,00	0,00	0,00	0,00	0,00	0,00	
RECEITA PATRIMONIAL	0,00	0,00	0,00	0,00	0,00	0,00	0,00	
Exploração do Patrimônio Imobiliário do Estado	0,00	0,00	0,00	0,00	0,00	0,00	0,00	
Valores Mobiliários	0,00	0,00	0,00	0,00	0,00	0,00	0,00	
Delegação de Serviços Públicos Mediante Concessão, Permissão, Autorização ou Licença	0,00	0,00	0,00	0,00	0,00	0,00	0,00	



**Relatório Resumido de Execução Orçamentária**  
**Prefeitura Municipal de Itupeva - SP (Poder Executivo)**  
**Orçamentos Fiscal e da Seguridade Social**  
**CNPJ:**  
**Exercício: 2020**  
**Período de referência: 2º bimestre**


Receitas Intra Orçamentárias	Estágios da Receita Intra-Orçamentária							
	PREVISÃO INICIAL	PREVISÃO ATUALIZADA (a)	RECEITAS REALIZADAS				SALDO (a-c)	
			No Bimestre (b)	% (b/a)	Até o Bimestre (c)	% (c/a)		
Exploração de Recursos Naturais	0,00	0,00	0,00	0,00	0,00	0,00	0,00	0,00
Exploração do Patrimônio Intangível	0,00	0,00	0,00	0,00	0,00	0,00	0,00	0,00
Cessão de Direitos	0,00	0,00	0,00	0,00	0,00	0,00	0,00	0,00
Demais Receitas Patrimoniais	0,00	0,00	0,00	0,00	0,00	0,00	0,00	0,00
RECEITA AGROPECUÁRIA	0,00	0,00	0,00	0,00	0,00	0,00	0,00	0,00
RECEITA INDUSTRIAL	0,00	0,00	0,00	0,00	0,00	0,00	0,00	0,00
RECEITA DE SERVIÇOS	0,00	0,00	0,00	0,00	0,00	0,00	0,00	0,00
Serviços Administrativos e Comerciais Gerais	0,00	0,00	0,00	0,00	0,00	0,00	0,00	0,00
Serviços e Atividades Referentes à Navegação e ao Transporte	0,00	0,00	0,00	0,00	0,00	0,00	0,00	0,00
Serviços e Atividades Referentes à Saúde	0,00	0,00	0,00	0,00	0,00	0,00	0,00	0,00
Serviços e Atividades Financeiras	0,00	0,00	0,00	0,00	0,00	0,00	0,00	0,00
Outros Serviços	0,00	0,00	0,00	0,00	0,00	0,00	0,00	0,00
TRANSFERÊNCIAS CORRENTES	0,00	0,00	0,00	0,00	0,00	0,00	0,00	0,00
Transferências da União e de suas Entidades	0,00	0,00	0,00	0,00	0,00	0,00	0,00	0,00
Transferências dos Estados e do Distrito Federal e de suas Entidades	0,00	0,00	0,00	0,00	0,00	0,00	0,00	0,00
Transferências dos Municípios e de suas Entidades	0,00	0,00	0,00	0,00	0,00	0,00	0,00	0,00
Transferências de Instituições Privadas	0,00	0,00	0,00	0,00	0,00	0,00	0,00	0,00
Transferências de Outras Instituições Públicas	0,00	0,00	0,00	0,00	0,00	0,00	0,00	0,00
Transferências do Exterior	0,00	0,00	0,00	0,00	0,00	0,00	0,00	0,00
Transferências de Pessoas Físicas	0,00	0,00	0,00	0,00	0,00	0,00	0,00	0,00
Transferências Provenientes de Depósitos Não Identificados	0,00	0,00	0,00	0,00	0,00	0,00	0,00	0,00
OUTRAS RECEITAS CORRENTES	1.663.000,00	1.663.000,00	491.826,29	29,57	531.906,69	31,98	1.131.093,31	
Multas Administrativas, Contratuais e Judiciais	0,00	0,00	0,00	0,00	0,00	0,00	0,00	
Indenizações, Restituições e Ressarcimentos	30.000,00	30.000,00	30.389,20	101,30	61.958,40	206,53	-31.958,40	
Bens, Direitos e Valores Incorporados ao Patrimônio Público	0,00	0,00	0,00	0,00	0,00	0,00	0,00	
Demais Receitas Correntes	1.633.000,00	1.633.000,00	461.437,09	28,26	469.948,29	28,78	1.163.051,71	
RECEITAS DE CAPITAL	0,00	0,00	0,00	0,00	0,00	0,00	0,00	
OPERAÇÕES DE CRÉDITO	0,00	0,00	0,00	0,00	0,00	0,00	0,00	
Operações de Crédito - Mercado Interno	0,00	0,00	0,00	0,00	0,00	0,00	0,00	
Operações de Crédito - Mercado Externo	0,00	0,00	0,00	0,00	0,00	0,00	0,00	
ALIENAÇÃO DE BENS	0,00	0,00	0,00	0,00	0,00	0,00	0,00	
Alienação de Bens Móveis	0,00	0,00	0,00	0,00	0,00	0,00	0,00	
Alienação de Bens Imóveis	0,00	0,00	0,00	0,00	0,00	0,00	0,00	
Alienação de Bens Intangíveis	0,00	0,00	0,00	0,00	0,00	0,00	0,00	
AMORTIZAÇÕES DE EMPRÉSTIMOS	0,00	0,00	0,00	0,00	0,00	0,00	0,00	
TRANSFERÊNCIAS DE CAPITAL	0,00	0,00	0,00	0,00	0,00	0,00	0,00	
Transferências da União e de suas Entidades	0,00	0,00	0,00	0,00	0,00	0,00	0,00	
Transferências dos Estados e do Distrito Federal e de suas Entidades	0,00	0,00	0,00	0,00	0,00	0,00	0,00	
Transferências dos Municípios e de suas Entidades	0,00	0,00	0,00	0,00	0,00	0,00	0,00	
Transferências de Instituições Privadas	0,00	0,00	0,00	0,00	0,00	0,00	0,00	
Transferências de Outras Instituições Públicas	0,00	0,00	0,00	0,00	0,00	0,00	0,00	
Transferências do Exterior	0,00	0,00	0,00	0,00	0,00	0,00	0,00	
Transferências de Pessoas Físicas	0,00	0,00	0,00	0,00	0,00	0,00	0,00	
Transferências Provenientes de Depósitos Não Identificados	0,00	0,00	0,00	0,00	0,00	0,00	0,00	
OUTRAS RECEITAS DE CAPITAL	0,00	0,00	0,00	0,00	0,00	0,00	0,00	
Integralização do Capital Social	0,00	0,00	0,00	0,00	0,00	0,00	0,00	

 <p>Sistema de Informações Contábeis e Fiscais do Setor Público Brasileiro TESOURO NACIONAL</p>	<b>Relatório Resumido de Execução Orçamentária</b>
	<b>Prefeitura Municipal de Itupeva - SP (Poder Executivo)</b>
	<b>Orçamentos Fiscal e da Seguridade Social</b>
	<b>CNPJ:</b>
	<b>Exercício: 2020</b>
<b>Período de referência: 2º bimestre</b>	

Receitas Intra Orçamentárias	Estágios da Receita Intra-Orçamentária							SALDO (a-c)
	PREVISÃO INICIAL	PREVISÃO ATUALIZADA (a)	RECEITAS REALIZADAS					
			No Bimestre (b)	% (b/a)	Até o Bimestre (c)	% (c/a)		
Remuneração das Disponibilidades do Tesouro	0,00	0,00	0,00	0,00	0,00	0,00	0,00	
Resgate de Títulos do Tesouro	0,00	0,00	0,00	0,00	0,00	0,00	0,00	
Demais Receitas de Capital	0,00	0,00	0,00	0,00	0,00	0,00	0,00	

**RREO-Anexo 01 | Tabela 1.0 - Balanço Orçamentário**

Despesas Intra Orçamentárias	Estágios da Despesa Intra-Orçamentária									
	DOTAÇÃO INICIAL (d)	DOTAÇÃO ATUALIZADA (e)	DESPESAS EMPENHADAS NO BIMESTRE	DESPESAS EMPENHADAS ATÉ O BIMESTRE (f)	SALDO (g) = (e-f)	DESPESAS LIQUIDADAS NO BIMESTRE	DESPESAS LIQUIDADAS ATÉ O BIMESTRE (h)	SALDO (i) = (e-h)	DESPESAS PAGAS ATÉ O BIMESTRE (j)	INSCRITAS EM RESTOS A PAGAR NÃO PROCESSADOS (k)
<b>Despesas Intra Orçamentárias</b>	-	-	-	-	-	-	-	-	-	-
DESPESAS (INTRA-ORÇAMENTÁRIAS) (IX)	10.260.665,00	10.200.425,62	1.327.254,25	2.976.887,40	7.223.538,22	1.327.254,25	2.976.887,40	7.223.538,22	161.851,96	
DESPESAS CORRENTES	10.260.665,00	10.200.425,62	1.327.254,25	2.976.887,40	7.223.538,22	1.327.254,25	2.976.887,40	7.223.538,22	161.851,96	
PESSOAL E ENCARGOS SOCIAIS	10.085.665,00	10.025.425,62	1.298.485,05	2.919.349,00	7.106.076,62	1.298.485,05	2.919.349,00	7.106.076,62	104.313,56	
JUROS E ENCARGOS DA DÍVIDA	0,00	0,00	0,00	0,00	0,00	0,00	0,00	0,00	0,00	
OUTRAS DESPESAS CORRENTES	175.000,00	175.000,00	28.769,20	57.538,40	117.461,60	28.769,20	57.538,40	117.461,60	57.538,40	
DESPESAS DE CAPITAL	0,00	0,00	0,00	0,00	0,00	0,00	0,00	0,00	0,00	
INVESTIMENTOS	0,00	0,00	0,00	0,00	0,00	0,00	0,00	0,00	0,00	
INVERSÕES FINANCEIRAS	0,00	0,00	0,00	0,00	0,00	0,00	0,00	0,00	0,00	
AMORTIZAÇÃO DA DÍVIDA	0,00	0,00	0,00	0,00	0,00	0,00	0,00	0,00	0,00	
RESERVA DE CONTINGÊNCIA										

 <p>Sistema de Informações Contábeis e Fiscais do Setor Público Brasileiro TESOURO NACIONAL</p>	<b>Relatório Resumido de Execução Orçamentária</b>
	<b>Prefeitura Municipal de Itupeva - SP (Poder Executivo)</b>
	<b>Orçamentos Fiscal e da Seguridade Social</b>
	<b>CNPJ:</b>
	<b>Exercício: 2020</b>
	<b>Período de referência: 2º bimestre</b>

**RREO-Anexo 01 | Tabela 1.0 - Balanço Orçamentário**

Notas Explicativas	Valores
	30/04/2020
Notas Explicativas	-
Notas Explicativas	

 <p>Sistema de Informações Contábeis e Fiscais do Setor Público Brasileiro TESOURO NACIONAL</p>	<b>Relatório Resumido de Execução Orçamentária</b>
	<b>Prefeitura Municipal de Itupeva - SP (Poder Executivo)</b>
	<b>Orçamentos Fiscal e da Seguridade Social</b>
	<b>CNPJ:</b>
	<b>Exercício: 2020</b>
	<b>Período de referência: 2º bimestre</b>

RREO-Anexo 02 | Tabela 2.0 - Demonstrativo da Execução das Despesas por Função/Subfunção | Total das Despesas Exceto Intra-Orçamentárias

Função/Subfunção	Execução da Despesa										
	DOTAÇÃO INICIAL	DOTAÇÃO ATUALIZADA (a)	DESPESAS EMPENHADAS NO BIMESTRE	DESPESAS EMPENHADAS ATÉ O BIMESTRE (b)	% (b/total b)	SALDO (c) = (a-b)	DESPESAS LIQUIDADAS NO BIMESTRE	DESPESAS LIQUIDADAS ATÉ O BIMESTRE (d)	% (d/total d)	SALDO (e) = (a-d)	INSCRITAS EM RESTOS A PAGAR NÃO PROCESSADOS (f)
DESPESAS (EXCETO INTRA-ORÇAMENTÁRIAS) (I)	343.202.940,00	350.790.535,01	54.795.357,07	178.842.618,15	98,36	171.947.916,86	54.800.175,49	106.541.487,06	97,28	244.249.047,95	
Legislativa	13.719.209,00	13.719.209,00	1.374.693,52	4.420.835,18	2,43	9.298.373,82	1.639.953,04	3.233.289,07	2,95	10.485.919,93	
Ação Legislativa	13.719.209,00	13.719.209,00	1.374.693,52	4.420.835,18	2,43	9.298.373,82	1.639.953,04	3.233.289,07	2,95	10.485.919,93	
Controle Externo	0,00	0,00	0,00	0,00	0,00	0,00	0,00	0,00	0,00	0,00	
FU01 - Administração Geral	0,00	0,00	0,00	0,00	0,00	0,00	0,00	0,00	0,00	0,00	
FU01 - Demais Subfunções	0,00	0,00	0,00	0,00	0,00	0,00	0,00	0,00	0,00	0,00	
Judiciária	3.538.000,00	3.622.428,33	728.997,51	1.691.059,80	0,93	1.931.368,53	695.636,24	1.444.080,47	1,32	2.178.347,86	
Ação Judiciária	3.538.000,00	3.622.428,33	728.997,51	1.691.059,80	0,93	1.931.368,53	695.636,24	1.444.080,47	1,32	2.178.347,86	
Defesa do Interesse Público no Processo Judiciário	0,00	0,00	0,00	0,00	0,00	0,00	0,00	0,00	0,00	0,00	
FU02 - Administração Geral	0,00	0,00	0,00	0,00	0,00	0,00	0,00	0,00	0,00	0,00	
FU02 - Demais Subfunções	3.000,00	0,00	0,00	0,00	0,00	0,00	0,00	0,00	0,00	0,00	
Essencial à Justiça	0,00	0,00	0,00	0,00	0,00	0,00	0,00	0,00	0,00	0,00	
Defesa da Ordem Jurídica	0,00	0,00	0,00	0,00	0,00	0,00	0,00	0,00	0,00	0,00	
Representação Judicial e Extrajudicial	0,00	0,00	0,00	0,00	0,00	0,00	0,00	0,00	0,00	0,00	
FU03 - Administração Geral	0,00	0,00	0,00	0,00	0,00	0,00	0,00	0,00	0,00	0,00	
FU03 - Demais Subfunções	0,00	0,00	0,00	0,00	0,00	0,00	0,00	0,00	0,00	0,00	
Administração	41.868.500,00	47.123.698,09	12.770.477,26	30.515.317,61	16,78	16.608.380,48	10.433.772,97	21.720.723,70	19,83	25.402.974,39	
Planejamento e Orçamento	3.431.000,00	3.315.477,72	1.011.375,84	1.465.806,49	0,81	1.849.671,23	610.965,32	1.034.772,34	0,94	2.280.705,38	
FU04 - Administração Geral	18.323.000,00	22.068.167,47	4.885.417,76	15.235.694,95	8,38	6.832.472,52	4.781.134,66	9.989.142,79	9,12	12.079.024,68	
Administração Financeira	8.552.500,00	8.579.945,56	2.262.132,36	6.012.431,72	3,31	2.567.513,84	1.369.694,47	4.766.783,51	4,35	3.813.162,05	
Controle Interno	0,00	0,00	0,00	0,00	0,00	0,00	0,00	0,00	0,00	0,00	
Normatização e Fiscalização	0,00	0,00	0,00	0,00	0,00	0,00	0,00	0,00	0,00	0,00	
Tecnologia da Informação	0,00	0,00	0,00	0,00	0,00	0,00	0,00	0,00	0,00	0,00	
Ordenamento Territorial	0,00	0,00	0,00	0,00	0,00	0,00	0,00	0,00	0,00	0,00	
Formação de Recursos Humanos	0,00	0,00	0,00	0,00	0,00	0,00	0,00	0,00	0,00	0,00	
Administração de Receitas	0,00	0,00	0,00	0,00	0,00	0,00	0,00	0,00	0,00	0,00	
Administração de Concessões	0,00	0,00	0,00	0,00	0,00	0,00	0,00	0,00	0,00	0,00	
Comunicação Social	0,00	0,00	0,00	0,00	0,00	0,00	0,00	0,00	0,00	0,00	
FU04 - Demais Subfunções	11.562.000,00	13.160.107,34	4.611.551,30	7.801.384,45	4,29	5.358.722,89	3.671.978,52	5.930.025,06	5,41	7.230.082,28	
Defesa Nacional	0,00	0,00	0,00	0,00	0,00	0,00	0,00	0,00	0,00	0,00	
Defesa Aérea	0,00	0,00	0,00	0,00	0,00	0,00	0,00	0,00	0,00	0,00	
Defesa Naval	0,00	0,00	0,00	0,00	0,00	0,00	0,00	0,00	0,00	0,00	
Defesa Terrestre	0,00	0,00	0,00	0,00	0,00	0,00	0,00	0,00	0,00	0,00	
FU05 - Administração Geral	0,00	0,00	0,00	0,00	0,00	0,00	0,00	0,00	0,00	0,00	
FU05 - Demais Subfunções	0,00	0,00	0,00	0,00	0,00	0,00	0,00	0,00	0,00	0,00	
Segurança Pública	13.803.500,00	14.295.249,82	2.082.365,71	5.486.615,44	3,02	8.808.634,38	2.125.579,77	4.326.927,11	3,95	9.968.322,71	
Policimento	11.450.000,00	11.791.372,64	1.745.762,88	4.554.311,79	2,50	7.237.060,85	1.790.822,25	3.556.978,86	3,25	8.234.393,78	
Defesa Civil	2.353.500,00	2.503.877,18	336.602,83	932.303,65	0,51	1.571.573,53	334.757,52	769.948,25	0,70	1.733.928,93	
Informação e Inteligência	0,00	0,00	0,00	0,00	0,00	0,00	0,00	0,00	0,00	0,00	
FU06 - Administração Geral	0,00	0,00	0,00	0,00	0,00	0,00	0,00	0,00	0,00	0,00	
FU06 - Demais Subfunções	0,00	0,00	0,00	0,00	0,00	0,00	0,00	0,00	0,00	0,00	
Relações Exteriores	0,00	0,00	0,00	0,00	0,00	0,00	0,00	0,00	0,00	0,00	
Relações Diplomáticas	0,00	0,00	0,00	0,00	0,00	0,00	0,00	0,00	0,00	0,00	
Cooperação Internacional	0,00	0,00	0,00	0,00	0,00	0,00	0,00	0,00	0,00	0,00	
FU07 - Administração Geral	0,00	0,00	0,00	0,00	0,00	0,00	0,00	0,00	0,00	0,00	
FU07 - Demais Subfunções	0,00	0,00	0,00	0,00	0,00	0,00	0,00	0,00	0,00	0,00	
Assistência Social	9.613.000,00	10.542.588,21	1.654.609,58	4.896.934,96	2,69	5.645.653,25	1.673.651,55	2.998.982,08	2,74	7.543.606,13	
Assistência ao Idoso	316.500,00	284.840,04	0,00	5.318,00	0,00	279.522,04	0,00	5.318,00	0,00	279.522,04	
Assistência ao Portador de Deficiência	0,00	0,00	0,00	0,00	0,00	0,00	0,00	0,00	0,00	0,00	
Assistência à Criança e ao Adolescente	106.000,00	216.909,67	0,00	1.254,00	0,00	215.655,67	0,00	1.254,00	0,00	215.655,67	
Assistência Comunitária	9.190.500,00	10.040.838,50	1.654.609,58	4.890.362,96	2,69	5.150.475,54	1.673.651,55	2.992.410,08	2,73	7.048.428,42	





**Relatório Resumido de Execução Orçamentária**  
**Prefeitura Municipal de Itupeva - SP (Poder Executivo)**  
**Orçamentos Fiscal e da Seguridade Social**  
**CNPJ:**  
**Exercício: 2020**  
**Período de referência: 2º bimestre**

Função/Subfunção	Execução da Despesa										
	DOTAÇÃO INICIAL	DOTAÇÃO ATUALIZADA (a)	DESPESAS EMPENHADAS NO BIMESTRE	DESPESAS EMPENHADAS ATÉ O BIMESTRE (b)	% (b/total b)	SALDO (c) = (a-b)	DESPESAS LIQUIDADAS NO BIMESTRE	DESPESAS LIQUIDADAS ATÉ O BIMESTRE (d)	% (d/total d)	SALDO (e) = (a-d)	INSCRITAS EM RESTOS A PAGAR NÃO PROCESSADOS (f)
FU08 - Administração Geral	0,00	0,00	0,00	0,00	0,00	0,00	0,00	0,00	0,00	0,00	
FU08 - Demais Subfunções	0,00	0,00	0,00	0,00	0,00	0,00	0,00	0,00	0,00	0,00	
Previdência Social	2.544.000,00	2.544.000,00	166.677,69	321.499,02	0,18	2.222.500,98	166.677,69	321.499,02	0,29	2.222.500,98	
Previdência Básica	0,00	0,00	0,00	0,00	0,00	0,00	0,00	0,00	0,00	0,00	
Previdência do Regime Estatutário	2.544.000,00	2.544.000,00	166.677,69	321.499,02	0,18	2.222.500,98	166.677,69	321.499,02	0,29	2.222.500,98	
Previdência Complementar	0,00	0,00	0,00	0,00	0,00	0,00	0,00	0,00	0,00	0,00	
Previdência Especial	0,00	0,00	0,00	0,00	0,00	0,00	0,00	0,00	0,00	0,00	
FU09 - Administração Geral	0,00	0,00	0,00	0,00	0,00	0,00	0,00	0,00	0,00	0,00	
FU09 - Demais Subfunções	0,00	0,00	0,00	0,00	0,00	0,00	0,00	0,00	0,00	0,00	
Saúde	64.290.900,00	76.852.765,40	8.604.037,28	40.939.833,76	22,52	35.912.931,64	12.569.658,78	24.037.754,05	21,95	52.815.011,35	
Atenção Básica	19.231.700,00	20.161.373,62	2.556.265,58	8.197.858,36	4,51	11.963.515,26	2.846.552,93	5.871.966,97	5,36	14.289.406,65	
Assistência Hospitalar e Ambulatorial	38.815.000,00	44.653.768,20	3.756.826,99	29.021.906,74	15,96	15.831.861,46	7.658.797,89	15.439.938,18	14,10	29.213.830,02	
Suporte Profilático e Terapêutico	2.636.100,00	8.143.019,27	1.520.170,86	2.348.575,43	1,29	5.794.443,84	1.418.002,73	1.603.212,12	1,46	6.539.807,15	
Vigilância Sanitária	2.524.000,00	2.709.359,35	451.611,57	1.024.365,34	0,56	1.684.994,01	425.282,43	885.218,38	0,81	1.824.140,97	
Vigilância Epidemiológica	59.100,00	76.794,96	33.934,30	54.874,93	0,03	21.920,03	35.674,81	51.034,70	0,05	25.760,26	
Alimentação e Nutrição	0,00	0,00	0,00	0,00	0,00	0,00	0,00	0,00	0,00	0,00	
FU10 - Administração Geral	1.025.000,00	1.108.450,00	285.227,98	292.252,96	0,16	816.197,04	185.347,99	186.383,70	0,17	922.066,30	
FU10 - Demais Subfunções	0,00	0,00	0,00	0,00	0,00	0,00	0,00	0,00	0,00	0,00	
Trabalho	0,00	0,00	0,00	0,00	0,00	0,00	0,00	0,00	0,00	0,00	
Proteção e Benefícios ao Trabalhador	0,00	0,00	0,00	0,00	0,00	0,00	0,00	0,00	0,00	0,00	
Relações de Trabalho	0,00	0,00	0,00	0,00	0,00	0,00	0,00	0,00	0,00	0,00	
Empregabilidade	0,00	0,00	0,00	0,00	0,00	0,00	0,00	0,00	0,00	0,00	
Fomento ao Trabalho	0,00	0,00	0,00	0,00	0,00	0,00	0,00	0,00	0,00	0,00	
FU11 - Administração Geral	0,00	0,00	0,00	0,00	0,00	0,00	0,00	0,00	0,00	0,00	
FU11 - Demais Subfunções	0,00	0,00	0,00	0,00	0,00	0,00	0,00	0,00	0,00	0,00	
Educação	80.089.000,00	80.905.143,16	17.517.221,50	53.030.170,11	29,17	27.874.973,05	15.501.332,91	28.197.810,81	25,75	52.707.332,35	
Ensino Fundamental	63.052.000,00	64.965.364,10	14.274.455,80	39.522.290,54	21,74	25.443.073,56	13.044.141,96	23.784.621,02	21,72	41.180.743,08	
Ensino Médio	0,00	0,00	0,00	0,00	0,00	0,00	0,00	0,00	0,00	0,00	
Ensino Profissional	0,00	0,00	0,00	0,00	0,00	0,00	0,00	0,00	0,00	0,00	
Ensino Superior	0,00	0,00	0,00	0,00	0,00	0,00	0,00	0,00	0,00	0,00	
Educação Infantil	13.305.000,00	12.294.048,65	3.239.673,80	9.876.057,26	5,43	2.417.991,39	2.246.146,07	3.640.564,39	3,32	8.653.484,26	
Educação de Jovens e Adultos	55.000,00	126.576,41	3.092,51	124.668,92	0,07	1.907,49	4.341,51	6.358,49	0,01	120.217,92	
Educação Especial	2.000,00	2.000,00	0,00	0,00	0,00	2.000,00	0,00	0,00	0,00	2.000,00	
Educação Básica	0,00	0,00	0,00	0,00	0,00	0,00	0,00	0,00	0,00	0,00	
FU12 - Administração Geral	175.000,00	16.744,00	0,00	6.744,00	0,00	10.000,00	0,00	6.744,00	0,01	10.000,00	
FU12 - Demais Subfunções	3.500.000,00	3.500.410,00	-0,61	3.500.409,39	1,93	0,61	206.703,37	759.522,91	0,69	2.740.887,09	
Cultura	914.500,00	1.330.486,42	117.035,96	359.952,16	0,20	970.534,26	128.619,91	308.994,54	0,28	1.021.491,88	
Patrimônio Histórico Artístico e Arqueológico	0,00	0,00	0,00	0,00	0,00	0,00	0,00	0,00	0,00	0,00	
Difusão Cultural	914.500,00	1.330.486,42	117.035,96	359.952,16	0,20	970.534,26	128.619,91	308.994,54	0,28	1.021.491,88	
FU13 - Administração Geral	0,00	0,00	0,00	0,00	0,00	0,00	0,00	0,00	0,00	0,00	
FU13 - Demais Subfunções	0,00	0,00	0,00	0,00	0,00	0,00	0,00	0,00	0,00	0,00	
Direitos da Cidadania	0,00	0,00	0,00	0,00	0,00	0,00	0,00	0,00	0,00	0,00	
Custódia e Reintegração Social	0,00	0,00	0,00	0,00	0,00	0,00	0,00	0,00	0,00	0,00	
Direitos Individuais Coletivos e Difusos	0,00	0,00	0,00	0,00	0,00	0,00	0,00	0,00	0,00	0,00	
Assistência aos Povos Indígenas	0,00	0,00	0,00	0,00	0,00	0,00	0,00	0,00	0,00	0,00	
FU14 - Administração Geral	0,00	0,00	0,00	0,00	0,00	0,00	0,00	0,00	0,00	0,00	
FU14 - Demais Subfunções	0,00	0,00	0,00	0,00	0,00	0,00	0,00	0,00	0,00	0,00	
Urbanismo	37.994.831,00	26.690.964,10	1.857.462,02	19.218.362,74	10,57	7.472.601,36	3.361.391,84	6.594.815,17	6,02	20.096.148,93	
Infra-Estrutura Urbana	34.999.831,00	23.067.327,17	1.371.102,63	18.256.033,50	10,04	4.811.293,67	2.993.489,83	5.819.115,00	5,31	17.248.212,17	
Serviços Urbanos	0,00	0,00	0,00	0,00	0,00	0,00	0,00	0,00	0,00	0,00	
Transportes Coletivos Urbanos	0,00	0,00	0,00	0,00	0,00	0,00	0,00	0,00	0,00	0,00	
FU15 - Administração Geral	1.860.000,00	2.041.643,51	486.359,39	962.329,24	0,53	1.079.314,27	367.902,01	775.700,17	0,71	1.265.943,34	
FU15 - Demais Subfunções	1.735.000,00	1.581.993,42	0,00	0,00	0,00	1.581.993,42	0,00	0,00	0,00	1.581.993,42	
Habituação	0,00	0,00	0,00	0,00	0,00	0,00	0,00	0,00	0,00	0,00	
Habituação Rural	0,00	0,00	0,00	0,00	0,00	0,00	0,00	0,00	0,00	0,00	



**Relatório Resumido de Execução Orçamentária**  
**Prefeitura Municipal de Itupeva - SP (Poder Executivo)**  
**Orçamentos Fiscal e da Seguridade Social**  
**CNPJ:**  
**Exercício: 2020**  
**Período de referência: 2º bimestre**

Função/Subfunção	Execução da Despesa										
	DOTAÇÃO INICIAL	DOTAÇÃO ATUALIZADA (a)	DESPESAS EMPENHADAS NO BIMESTRE	DESPESAS EMPENHADAS ATÉ O BIMESTRE (b)	% (b/total b)	SALDO (c) = (a-b)	DESPESAS LIQUIDADAS NO BIMESTRE	DESPESAS LIQUIDADAS ATÉ O BIMESTRE (d)	% (d/total d)	SALDO (e) = (a-d)	INSCRITAS EM RESTOS A PAGAR NÃO PROCESSADOS (f)
Habituação Urbana	0,00	0,00	0,00	0,00	0,00	0,00	0,00	0,00	0,00	0,00	0,00
FU16 - Administração Geral	0,00	0,00	0,00	0,00	0,00	0,00	0,00	0,00	0,00	0,00	0,00
FU16 - Demais Subfunções	0,00	0,00	0,00	0,00	0,00	0,00	0,00	0,00	0,00	0,00	0,00
Saneamento	0,00	0,00	0,00	0,00	0,00	0,00	0,00	0,00	0,00	0,00	0,00
Saneamento Básico Rural	0,00	0,00	0,00	0,00	0,00	0,00	0,00	0,00	0,00	0,00	0,00
Saneamento Básico Urbano	0,00	0,00	0,00	0,00	0,00	0,00	0,00	0,00	0,00	0,00	0,00
FU17 - Administração Geral	0,00	0,00	0,00	0,00	0,00	0,00	0,00	0,00	0,00	0,00	0,00
FU17 - Demais Subfunções	0,00	0,00	0,00	0,00	0,00	0,00	0,00	0,00	0,00	0,00	0,00
Gestão Ambiental	2.854.000,00	2.894.388,72	713.260,72	1.467.158,39	0,81	1.427.230,33	764.528,93	1.344.313,81	1,23	1.550.074,91	
Preservação e Conservação Ambiental	2.854.000,00	2.894.388,72	713.260,72	1.467.158,39	0,81	1.427.230,33	764.528,93	1.344.313,81	1,23	1.550.074,91	
Controle Ambiental	0,00	0,00	0,00	0,00	0,00	0,00	0,00	0,00	0,00	0,00	0,00
Recuperação de Áreas Degradadas	0,00	0,00	0,00	0,00	0,00	0,00	0,00	0,00	0,00	0,00	0,00
Recursos Hídricos	0,00	0,00	0,00	0,00	0,00	0,00	0,00	0,00	0,00	0,00	0,00
Meteorologia	0,00	0,00	0,00	0,00	0,00	0,00	0,00	0,00	0,00	0,00	0,00
FU18 - Administração Geral	0,00	0,00	0,00	0,00	0,00	0,00	0,00	0,00	0,00	0,00	0,00
FU18 - Demais Subfunções	0,00	0,00	0,00	0,00	0,00	0,00	0,00	0,00	0,00	0,00	0,00
Ciência e Tecnologia	0,00	0,00	0,00	0,00	0,00	0,00	0,00	0,00	0,00	0,00	0,00
Desenvolvimento Científico	0,00	0,00	0,00	0,00	0,00	0,00	0,00	0,00	0,00	0,00	0,00
Desenvolvimento Tecnológico e Engenharia	0,00	0,00	0,00	0,00	0,00	0,00	0,00	0,00	0,00	0,00	0,00
Difusão do Conhecimento Científico e Tecnológico	0,00	0,00	0,00	0,00	0,00	0,00	0,00	0,00	0,00	0,00	0,00
FU19 - Administração Geral	0,00	0,00	0,00	0,00	0,00	0,00	0,00	0,00	0,00	0,00	0,00
FU19 - Demais Subfunções	0,00	0,00	0,00	0,00	0,00	0,00	0,00	0,00	0,00	0,00	0,00
Agricultura	1.039.500,00	1.002.129,83	323.145,32	547.678,02	0,30	454.451,81	297.364,73	490.806,73	0,45	511.323,10	
Abastecimento	0,00	0,00	0,00	0,00	0,00	0,00	0,00	0,00	0,00	0,00	0,00
Extensão Rural	1.039.500,00	1.002.129,83	323.145,32	547.678,02	0,30	454.451,81	297.364,73	490.806,73	0,45	511.323,10	
Irrigação	0,00	0,00	0,00	0,00	0,00	0,00	0,00	0,00	0,00	0,00	0,00
Promoção da Produção Agropecuária	0,00	0,00	0,00	0,00	0,00	0,00	0,00	0,00	0,00	0,00	0,00
Defesa Agropecuária	0,00	0,00	0,00	0,00	0,00	0,00	0,00	0,00	0,00	0,00	0,00
FU20 - Administração Geral	0,00	0,00	0,00	0,00	0,00	0,00	0,00	0,00	0,00	0,00	0,00
FU20 - Demais Subfunções	0,00	0,00	0,00	0,00	0,00	0,00	0,00	0,00	0,00	0,00	0,00
Organização Agrária	1.108.000,00	1.117.604,84	397.631,98	823.781,73	0,45	293.823,11	372.295,99	733.339,69	0,67	384.265,15	
Reforma Agrária	0,00	0,00	0,00	0,00	0,00	0,00	0,00	0,00	0,00	0,00	0,00
Colonização	0,00	0,00	0,00	0,00	0,00	0,00	0,00	0,00	0,00	0,00	0,00
FU21 - Administração Geral	0,00	0,00	0,00	0,00	0,00	0,00	0,00	0,00	0,00	0,00	0,00
FU21 - Demais Subfunções	1.108.000,00	1.117.604,84	397.631,98	823.781,73	0,45	293.823,11	372.295,99	733.339,69	0,67	384.265,15	
Indústria	293.000,00	327.776,83	89.485,23	156.652,84	0,09	171.123,99	63.246,27	130.413,88	0,12	197.362,95	
Promoção Industrial	293.000,00	327.776,83	89.485,23	156.652,84	0,09	171.123,99	63.246,27	130.413,88	0,12	197.362,95	
Produção Industrial	0,00	0,00	0,00	0,00	0,00	0,00	0,00	0,00	0,00	0,00	0,00
Mineração	0,00	0,00	0,00	0,00	0,00	0,00	0,00	0,00	0,00	0,00	0,00
Propriedade Industrial	0,00	0,00	0,00	0,00	0,00	0,00	0,00	0,00	0,00	0,00	0,00
Normalização e Qualidade	0,00	0,00	0,00	0,00	0,00	0,00	0,00	0,00	0,00	0,00	0,00
FU22 - Administração Geral	0,00	0,00	0,00	0,00	0,00	0,00	0,00	0,00	0,00	0,00	0,00
FU22 - Demais Subfunções	0,00	0,00	0,00	0,00	0,00	0,00	0,00	0,00	0,00	0,00	0,00
Comércio e Serviços	0,00	0,00	0,00	0,00	0,00	0,00	0,00	0,00	0,00	0,00	0,00
Promoção Comercial	0,00	0,00	0,00	0,00	0,00	0,00	0,00	0,00	0,00	0,00	0,00
Comercialização	0,00	0,00	0,00	0,00	0,00	0,00	0,00	0,00	0,00	0,00	0,00
Comércio Exterior	0,00	0,00	0,00	0,00	0,00	0,00	0,00	0,00	0,00	0,00	0,00
Serviços Financeiros	0,00	0,00	0,00	0,00	0,00	0,00	0,00	0,00	0,00	0,00	0,00
Turismo	0,00	0,00	0,00	0,00	0,00	0,00	0,00	0,00	0,00	0,00	0,00
FU23 - Administração Geral	0,00	0,00	0,00	0,00	0,00	0,00	0,00	0,00	0,00	0,00	0,00
FU23 - Demais Subfunções	0,00	0,00	0,00	0,00	0,00	0,00	0,00	0,00	0,00	0,00	0,00
Comunicações	2.506.000,00	3.124.462,97	2.103.100,54	2.746.404,81	1,51	378.058,16	341.552,74	761.671,93	0,70	2.362.791,04	
Comunicações Postais	0,00	0,00	0,00	0,00	0,00	0,00	0,00	0,00	0,00	0,00	0,00
Telecomunicações	0,00	0,00	0,00	0,00	0,00	0,00	0,00	0,00	0,00	0,00	0,00
FU24 - Administração Geral	2.506.000,00	3.124.462,97	2.103.100,54	2.746.404,81	1,51	378.058,16	341.552,74	761.671,93	0,70	2.362.791,04	



**Relatório Resumido de Execução Orçamentária**  
**Prefeitura Municipal de Itupeva - SP (Poder Executivo)**  
**Orçamentos Fiscal e da Seguridade Social**  
**CNPJ:**  
**Exercício: 2020**  
**Período de referência: 2º bimestre**

Função/Subfunção	Execução da Despesa										
	DOTAÇÃO INICIAL	DOTAÇÃO ATUALIZADA (a)	DESPESAS EMPENHADAS NO BIMESTRE	DESPESAS EMPENHADAS ATÉ O BIMESTRE (b)	% (b/total b)	SALDO (c) = (a-b)	DESPESAS LIQUIDADAS NO BIMESTRE	DESPESAS LIQUIDADAS ATÉ O BIMESTRE (d)	% (d/III d)	SALDO (e) = (a-d)	INSCRITAS EM RESTOS A PAGAR NÃO PROCESSADOS (f)
FU24 - Demais Subfunções	0,00	0,00	0,00	0,00	0,00	0,00	0,00	0,00	0,00	0,00	0,00
Energia	0,00	0,00	0,00	0,00	0,00	0,00	0,00	0,00	0,00	0,00	0,00
Conservação de Energia	0,00	0,00	0,00	0,00	0,00	0,00	0,00	0,00	0,00	0,00	0,00
Energia Elétrica	0,00	0,00	0,00	0,00	0,00	0,00	0,00	0,00	0,00	0,00	0,00
Combustíveis Minerais	0,00	0,00	0,00	0,00	0,00	0,00	0,00	0,00	0,00	0,00	0,00
Biocombustíveis	0,00	0,00	0,00	0,00	0,00	0,00	0,00	0,00	0,00	0,00	0,00
FU25 - Administração Geral	0,00	0,00	0,00	0,00	0,00	0,00	0,00	0,00	0,00	0,00	0,00
FU25 - Demais Subfunções	0,00	0,00	0,00	0,00	0,00	0,00	0,00	0,00	0,00	0,00	0,00
Transporte	3.955.000,00	3.442.664,20	337.389,92	1.480.821,86	0,81	1.961.842,34	431.069,00	842.010,52	0,77	2.600.653,68	
Transporte Aéreo	0,00	0,00	0,00	0,00	0,00	0,00	0,00	0,00	0,00	0,00	0,00
Transporte Rodoviário	0,00	0,00	0,00	0,00	0,00	0,00	0,00	0,00	0,00	0,00	0,00
Transporte Ferroviário	0,00	0,00	0,00	0,00	0,00	0,00	0,00	0,00	0,00	0,00	0,00
Transporte Hidroviário	0,00	0,00	0,00	0,00	0,00	0,00	0,00	0,00	0,00	0,00	0,00
Transportes Especiais	0,00	0,00	0,00	0,00	0,00	0,00	0,00	0,00	0,00	0,00	0,00
FU26 - Administração Geral	0,00	0,00	0,00	0,00	0,00	0,00	0,00	0,00	0,00	0,00	0,00
FU26 - Demais Subfunções	3.955.000,00	3.442.664,20	337.389,92	1.480.821,86	0,81	1.961.842,34	431.069,00	842.010,52	0,77	2.600.653,68	
Desporto e Lazer	7.862.000,00	8.314.832,31	956.976,38	3.961.667,09	2,18	4.353.165,22	1.233.054,18	2.276.181,85	2,08	6.038.650,46	
Desporto de Rendimento	0,00	0,00	0,00	0,00	0,00	0,00	0,00	0,00	0,00	0,00	0,00
Desporto Comunitário	7.492.000,00	7.671.832,31	956.976,38	3.961.667,09	2,18	3.710.165,22	1.233.054,18	2.276.181,85	2,08	5.395.650,46	
Lazer	370.000,00	643.000,00	0,00	0,00	0,00	643.000,00	0,00	0,00	0,00	643.000,00	
FU27 - Administração Geral	0,00	0,00	0,00	0,00	0,00	0,00	0,00	0,00	0,00	0,00	0,00
FU27 - Demais Subfunções	0,00	0,00	0,00	0,00	0,00	0,00	0,00	0,00	0,00	0,00	0,00
Encargos Especiais	28.532.000,00	27.262.142,78	3.000.788,95	6.777.872,63	3,73	20.484.270,15	3.000.788,95	6.777.872,63	6,19	20.484.270,15	
Refinanciamento da Dívida Interna	0,00	0,00	0,00	0,00	0,00	0,00	0,00	0,00	0,00	0,00	0,00
Refinanciamento da Dívida Externa	0,00	0,00	0,00	0,00	0,00	0,00	0,00	0,00	0,00	0,00	0,00
Serviço da Dívida Interna	28.532.000,00	27.262.142,78	3.000.788,95	6.777.872,63	3,73	20.484.270,15	3.000.788,95	6.777.872,63	6,19	20.484.270,15	
Serviço da Dívida Externa	0,00	0,00	0,00	0,00	0,00	0,00	0,00	0,00	0,00	0,00	0,00
Transferências	0,00	0,00	0,00	0,00	0,00	0,00	0,00	0,00	0,00	0,00	0,00
Outros Encargos Especiais	0,00	0,00	0,00	0,00	0,00	0,00	0,00	0,00	0,00	0,00	0,00
Transferências para a Educação Básica	0,00	0,00	0,00	0,00	0,00	0,00	0,00	0,00	0,00	0,00	0,00
FU28 - Demais Subfunções	0,00	0,00	0,00	0,00	0,00	0,00	0,00	0,00	0,00	0,00	0,00
Reserva de Contingência	26.678.000,00	25.678.000,00				25.678.000,00				25.678.000,00	
DESPESAS (INTRA-ORÇAMENTÁRIAS) (II)	10.260.665,00	10.200.425,62	1.327.254,25	2.976.887,40	1,64	7.223.538,22	1.327.254,25	2.976.887,40	2,72	7.223.538,22	
TOTAL (III) = (I + II)	353.463.605,00	360.990.960,63	56.122.611,32	181.819.505,55	100,00	179.171.455,08	56.127.429,74	109.518.374,46	100,00	251.472.586,17	

**RREO-Anexo 02 | Tabela 2.0 - Demonstrativo da Execução das Despesas por Função/Subfunção | Total de Despesas**

Função/Subfunção - Intra	Execução da Despesa - Intra										
	DOTAÇÃO INICIAL	DOTAÇÃO ATUALIZADA (a)	DESPESAS EMPENHADAS NO BIMESTRE	DESPESAS EMPENHADAS ATÉ O BIMESTRE (b)	% (b/III b)	SALDO (c) = (a-b)	DESPESAS LIQUIDADAS NO BIMESTRE	DESPESAS LIQUIDADAS ATÉ O BIMESTRE (d)	% (d/III d)	SALDO (e) = (a-d)	INSCRITAS EM RESTOS A PAGAR NÃO PROCESSADOS (f)
DESPESAS (INTRA-ORÇAMENTÁRIAS) (II)	10.260.665,00	10.200.425,62	1.327.254,25	2.976.887,40	1,64	7.223.538,22	1.327.254,25	2.976.887,40	2,72	7.223.538,22	
Legislativa	277.458,00	277.458,00	47.397,12	90.559,65	0,05	186.898,35	47.397,12	90.559,65	0,08	186.898,35	
Ação Legislativa	277.458,00	277.458,00	47.397,12	90.559,65	0,05	186.898,35	47.397,12	90.559,65	0,08	186.898,35	
Controle Externo	0,00	0,00	0,00	0,00	0,00	0,00	0,00	0,00	0,00	0,00	0,00
FU01 - Administração Geral	0,00	0,00	0,00	0,00	0,00	0,00	0,00	0,00	0,00	0,00	0,00
FU01 - Demais Subfunções	0,00	0,00	0,00	0,00	0,00	0,00	0,00	0,00	0,00	0,00	0,00
Judiciária	200.000,00	200.000,00	35.051,90	69.288,10	0,04	130.711,90	35.051,90	69.288,10	0,06	130.711,90	
Ação Judiciária	200.000,00	200.000,00	35.051,90	69.288,10	0,04	130.711,90	35.051,90	69.288,10	0,06	130.711,90	
Defesa do Interesse Público no Processo Judiciário	0,00	0,00	0,00	0,00	0,00	0,00	0,00	0,00	0,00	0,00	0,00
FU02 - Administração Geral	0,00	0,00	0,00	0,00	0,00	0,00	0,00	0,00	0,00	0,00	0,00
FU02 - Demais Subfunções	0,00	0,00	0,00	0,00	0,00	0,00	0,00	0,00	0,00	0,00	0,00
Essencial à Justiça	0,00	0,00	0,00	0,00	0,00	0,00	0,00	0,00	0,00	0,00	0,00
Defesa da Ordem Jurídica	0,00	0,00	0,00	0,00	0,00	0,00	0,00	0,00	0,00	0,00	0,00



**Relatório Resumido de Execução Orçamentária**  
**Prefeitura Municipal de Itupeva - SP (Poder Executivo)**  
**Orçamentos Fiscal e da Seguridade Social**  
**CNPJ:**  
**Exercício: 2020**  
**Período de referência: 2º bimestre**

Função/Subfunção - Intra	Execução da Despesa - Intra										
	DOTAÇÃO INICIAL	DOTAÇÃO ATUALIZADA (a)	DESPESAS EMPENHADAS NO BIMESTRE	DESPESAS EMPENHADAS ATÉ O BIMESTRE (b)	% (b/III b)	SALDO (c) = (a-b)	DESPESAS LIQUIDADAS NO BIMESTRE	DESPESAS LIQUIDADAS ATÉ O BIMESTRE (d)	% (d/III d)	SALDO (e) = (a-d)	INSCRITAS EM RESTOS A PAGAR NÃO PROCESSADOS (f)
Representação Judicial e Extrajudicial	0,00	0,00	0,00	0,00	0,00	0,00	0,00	0,00	0,00	0,00	0,00
FU03 - Administração Geral	0,00	0,00	0,00	0,00	0,00	0,00	0,00	0,00	0,00	0,00	0,00
FU03 - Demais Subfunções	0,00	0,00	0,00	0,00	0,00	0,00	0,00	0,00	0,00	0,00	0,00
Administração	1.070.207,00	1.071.727,31	149.053,43	332.108,57	0,18	739.618,74	149.053,43	332.108,57	0,30	739.618,74	
Planejamento e Orçamento	86.207,00	82.473,66	9.495,44	23.821,08	0,01	58.652,58	9.495,44	23.821,08	0,02	58.652,58	
FU04 - Administração Geral	398.500,00	403.753,65	63.608,39	143.896,90	0,08	259.856,75	63.608,39	143.896,90	0,13	259.856,75	
Administração Financeira	150.500,00	150.500,00	13.481,31	35.075,61	0,02	115.424,39	13.481,31	35.075,61	0,03	115.424,39	
Controle Interno	0,00	0,00	0,00	0,00	0,00	0,00	0,00	0,00	0,00	0,00	0,00
Normatização e Fiscalização	0,00	0,00	0,00	0,00	0,00	0,00	0,00	0,00	0,00	0,00	0,00
Tecnologia da Informação	0,00	0,00	0,00	0,00	0,00	0,00	0,00	0,00	0,00	0,00	0,00
Ordenamento Territorial	0,00	0,00	0,00	0,00	0,00	0,00	0,00	0,00	0,00	0,00	0,00
Formação de Recursos Humanos	0,00	0,00	0,00	0,00	0,00	0,00	0,00	0,00	0,00	0,00	0,00
Administração de Receitas	0,00	0,00	0,00	0,00	0,00	0,00	0,00	0,00	0,00	0,00	0,00
Administração de Concessões	0,00	0,00	0,00	0,00	0,00	0,00	0,00	0,00	0,00	0,00	0,00
Comunicação Social	0,00	0,00	0,00	0,00	0,00	0,00	0,00	0,00	0,00	0,00	0,00
FU04 - Demais Subfunções	435.000,00	435.000,00	62.468,29	129.314,98	0,07	305.685,02	62.468,29	129.314,98	0,12	305.685,02	
Defesa Nacional	0,00	0,00	0,00	0,00	0,00	0,00	0,00	0,00	0,00	0,00	0,00
Defesa Aérea	0,00	0,00	0,00	0,00	0,00	0,00	0,00	0,00	0,00	0,00	0,00
Defesa Naval	0,00	0,00	0,00	0,00	0,00	0,00	0,00	0,00	0,00	0,00	0,00
Defesa Terrestre	0,00	0,00	0,00	0,00	0,00	0,00	0,00	0,00	0,00	0,00	0,00
FU05 - Administração Geral	0,00	0,00	0,00	0,00	0,00	0,00	0,00	0,00	0,00	0,00	0,00
FU05 - Demais Subfunções	0,00	0,00	0,00	0,00	0,00	0,00	0,00	0,00	0,00	0,00	0,00
Segurança Pública	765.000,00	765.000,00	98.552,12	214.092,60	0,12	550.907,40	98.552,12	214.092,60	0,20	550.907,40	
Policliamento	607.000,00	607.000,00	82.527,80	174.347,17	0,10	432.652,83	82.527,80	174.347,17	0,16	432.652,83	
Defesa Civil	158.000,00	158.000,00	16.024,32	39.745,43	0,02	118.254,57	16.024,32	39.745,43	0,04	118.254,57	
Informação e Inteligência	0,00	0,00	0,00	0,00	0,00	0,00	0,00	0,00	0,00	0,00	0,00
FU06 - Administração Geral	0,00	0,00	0,00	0,00	0,00	0,00	0,00	0,00	0,00	0,00	0,00
FU06 - Demais Subfunções	0,00	0,00	0,00	0,00	0,00	0,00	0,00	0,00	0,00	0,00	0,00
Relações Exteriores	0,00	0,00	0,00	0,00	0,00	0,00	0,00	0,00	0,00	0,00	0,00
Relações Diplomáticas	0,00	0,00	0,00	0,00	0,00	0,00	0,00	0,00	0,00	0,00	0,00
Cooperação Internacional	0,00	0,00	0,00	0,00	0,00	0,00	0,00	0,00	0,00	0,00	0,00
FU07 - Administração Geral	0,00	0,00	0,00	0,00	0,00	0,00	0,00	0,00	0,00	0,00	0,00
FU07 - Demais Subfunções	0,00	0,00	0,00	0,00	0,00	0,00	0,00	0,00	0,00	0,00	0,00
Assistência Social	266.000,00	266.000,00	25.725,21	65.629,58	0,04	200.370,42	25.725,21	65.629,58	0,06	200.370,42	
Assistência ao Idoso	0,00	0,00	0,00	0,00	0,00	0,00	0,00	0,00	0,00	0,00	0,00
Assistência ao Portador de Deficiência	0,00	0,00	0,00	0,00	0,00	0,00	0,00	0,00	0,00	0,00	0,00
Assistência à Criança e ao Adolescente	0,00	0,00	0,00	0,00	0,00	0,00	0,00	0,00	0,00	0,00	0,00
Assistência Comunitária	266.000,00	266.000,00	25.725,21	65.629,58	0,04	200.370,42	25.725,21	65.629,58	0,06	200.370,42	
FU08 - Administração Geral	0,00	0,00	0,00	0,00	0,00	0,00	0,00	0,00	0,00	0,00	0,00
FU08 - Demais Subfunções	0,00	0,00	0,00	0,00	0,00	0,00	0,00	0,00	0,00	0,00	0,00
Previdência Social	565.000,00	565.000,00	36.026,93	71.274,47	0,04	493.725,53	36.026,93	71.274,47	0,07	493.725,53	
Previdência Básica	0,00	0,00	0,00	0,00	0,00	0,00	0,00	0,00	0,00	0,00	0,00
Previdência do Regime Estatutário	565.000,00	565.000,00	36.026,93	71.274,47	0,04	493.725,53	36.026,93	71.274,47	0,07	493.725,53	
Previdência Complementar	0,00	0,00	0,00	0,00	0,00	0,00	0,00	0,00	0,00	0,00	0,00
Previdência Especial	0,00	0,00	0,00	0,00	0,00	0,00	0,00	0,00	0,00	0,00	0,00
FU09 - Administração Geral	0,00	0,00	0,00	0,00	0,00	0,00	0,00	0,00	0,00	0,00	0,00
FU09 - Demais Subfunções	0,00	0,00	0,00	0,00	0,00	0,00	0,00	0,00	0,00	0,00	0,00
Saúde	2.116.500,00	2.054.740,31	281.249,48	619.540,28	0,34	1.435.200,05	281.249,48	619.540,28	0,57	1.435.200,05	
Atenção Básica	890.000,00	865.000,00	111.988,72	251.964,63	0,14	613.035,37	111.988,72	251.964,63	0,23	613.035,37	
Assistência Hospitalar e Ambulatorial	1.022.000,00	1.022.000,00	142.635,26	315.334,59	0,17	706.665,41	142.635,26	315.334,59	0,29	706.665,41	
Suporte Profilático e Terapêutico	18.500,00	18.500,00	2.296,99	6.890,97	0,00	11.609,03	2.296,99	6.890,97	0,01	11.609,03	
Vigilância Sanitária	115.000,00	115.000,00	19.074,32	39.282,34	0,02	75.717,66	19.074,32	39.282,34	0,04	75.717,66	
Vigilância Epidemiológica	1.000,00	1.220,31	406,77	1.220,31	0,00	0,00	406,77	1.220,31	0,00	0,00	0,00
Alimentação e Nutrição	0,00	0,00	0,00	0,00	0,00	0,00	0,00	0,00	0,00	0,00	0,00
FU10 - Administração Geral	80.000,00	33.020,00	4.847,42	4.847,42	0,00	28.172,58	4.847,42	4.847,42	0,00	28.172,58	



**Relatório Resumido de Execução Orçamentária**  
**Prefeitura Municipal de Itupeva - SP (Poder Executivo)**  
**Orçamentos Fiscal e da Seguridade Social**  
**CNPJ:**  
**Exercício: 2020**  
**Período de referência: 2º bimestre**

Função/Subfunção - Intra	Execução da Despesa - Intra										
	DOTAÇÃO INICIAL	DOTAÇÃO ATUALIZADA (a)	DESPESAS EMPENHADAS NO BIMESTRE	DESPESAS EMPENHADAS ATÉ O BIMESTRE (b)	% (b/III b)	SALDO (c) = (a-b)	DESPESAS LIQUIDADAS NO BIMESTRE	DESPESAS LIQUIDADAS ATÉ O BIMESTRE (d)	% (d/III d)	SALDO (e) = (a-d)	INSCRITAS EM RESTOS A PAGAR NÃO PROCESSADOS (f)
FU10 - Demais Subfunções	0,00	0,00	0,00	0,00	0,00	0,00	0,00	0,00	0,00	0,00	0,00
Trabalho	0,00	0,00	0,00	0,00	0,00	0,00	0,00	0,00	0,00	0,00	0,00
Proteção e Benefícios ao Trabalhador	0,00	0,00	0,00	0,00	0,00	0,00	0,00	0,00	0,00	0,00	0,00
Relações de Trabalho	0,00	0,00	0,00	0,00	0,00	0,00	0,00	0,00	0,00	0,00	0,00
Empregabilidade	0,00	0,00	0,00	0,00	0,00	0,00	0,00	0,00	0,00	0,00	0,00
Fomento ao Trabalho	0,00	0,00	0,00	0,00	0,00	0,00	0,00	0,00	0,00	0,00	0,00
FU11 - Administração Geral	0,00	0,00	0,00	0,00	0,00	0,00	0,00	0,00	0,00	0,00	0,00
FU11 - Demais Subfunções	0,00	0,00	0,00	0,00	0,00	0,00	0,00	0,00	0,00	0,00	0,00
Educação	4.350.000,00	4.350.000,00	565.707,42	1.319.162,78	0,73	3.030.837,22	565.707,42	1.319.162,78	1,20	3.030.837,22	
Ensino Fundamental	4.115.000,00	4.115.000,00	535.251,88	1.249.428,23	0,69	2.865.571,77	535.251,88	1.249.428,23	1,14	2.865.571,77	
Ensino Médio	0,00	0,00	0,00	0,00	0,00	0,00	0,00	0,00	0,00	0,00	0,00
Ensino Profissional	0,00	0,00	0,00	0,00	0,00	0,00	0,00	0,00	0,00	0,00	0,00
Ensino Superior	0,00	0,00	0,00	0,00	0,00	0,00	0,00	0,00	0,00	0,00	0,00
Educação Infantil	235.000,00	235.000,00	30.455,54	69.734,55	0,04	165.265,45	30.455,54	69.734,55	0,06	165.265,45	
Educação de Jovens e Adultos	0,00	0,00	0,00	0,00	0,00	0,00	0,00	0,00	0,00	0,00	0,00
Educação Especial	0,00	0,00	0,00	0,00	0,00	0,00	0,00	0,00	0,00	0,00	0,00
Educação Básica	0,00	0,00	0,00	0,00	0,00	0,00	0,00	0,00	0,00	0,00	0,00
FU12 - Administração Geral	0,00	0,00	0,00	0,00	0,00	0,00	0,00	0,00	0,00	0,00	0,00
FU12 - Demais Subfunções	0,00	0,00	0,00	0,00	0,00	0,00	0,00	0,00	0,00	0,00	0,00
Cultura	45.000,00	45.000,00	7.010,92	13.571,19	0,01	31.428,81	7.010,92	13.571,19	0,01	31.428,81	
Patrimônio Histórico Artístico e Arqueológico	0,00	0,00	0,00	0,00	0,00	0,00	0,00	0,00	0,00	0,00	0,00
Difusão Cultural	45.000,00	45.000,00	7.010,92	13.571,19	0,01	31.428,81	7.010,92	13.571,19	0,01	31.428,81	
FU13 - Administração Geral	0,00	0,00	0,00	0,00	0,00	0,00	0,00	0,00	0,00	0,00	0,00
FU13 - Demais Subfunções	0,00	0,00	0,00	0,00	0,00	0,00	0,00	0,00	0,00	0,00	0,00
Direitos da Cidadania	0,00	0,00	0,00	0,00	0,00	0,00	0,00	0,00	0,00	0,00	0,00
Custódia e Reintegração Social	0,00	0,00	0,00	0,00	0,00	0,00	0,00	0,00	0,00	0,00	0,00
Direitos Individuais Coletivos e Difusos	0,00	0,00	0,00	0,00	0,00	0,00	0,00	0,00	0,00	0,00	0,00
Assistência aos Povos Indígenas	0,00	0,00	0,00	0,00	0,00	0,00	0,00	0,00	0,00	0,00	0,00
FU14 - Administração Geral	0,00	0,00	0,00	0,00	0,00	0,00	0,00	0,00	0,00	0,00	0,00
FU14 - Demais Subfunções	0,00	0,00	0,00	0,00	0,00	0,00	0,00	0,00	0,00	0,00	0,00
Urbanismo	119.000,00	119.000,00	15.016,55	33.115,88	0,02	85.884,12	15.016,55	33.115,88	0,03	85.884,12	
Infra-Estrutura Urbana	0,00	0,00	0,00	0,00	0,00	0,00	0,00	0,00	0,00	0,00	0,00
Serviços Urbanos	0,00	0,00	0,00	0,00	0,00	0,00	0,00	0,00	0,00	0,00	0,00
Transportes Coletivos Urbanos	0,00	0,00	0,00	0,00	0,00	0,00	0,00	0,00	0,00	0,00	0,00
FU15 - Administração Geral	119.000,00	119.000,00	15.016,55	33.115,88	0,02	85.884,12	15.016,55	33.115,88	0,03	85.884,12	
FU15 - Demais Subfunções	0,00	0,00	0,00	0,00	0,00	0,00	0,00	0,00	0,00	0,00	0,00
Habituação	0,00	0,00	0,00	0,00	0,00	0,00	0,00	0,00	0,00	0,00	0,00
Habituação Rural	0,00	0,00	0,00	0,00	0,00	0,00	0,00	0,00	0,00	0,00	0,00
Habituação Urbana	0,00	0,00	0,00	0,00	0,00	0,00	0,00	0,00	0,00	0,00	0,00
FU16 - Administração Geral	0,00	0,00	0,00	0,00	0,00	0,00	0,00	0,00	0,00	0,00	0,00
FU16 - Demais Subfunções	0,00	0,00	0,00	0,00	0,00	0,00	0,00	0,00	0,00	0,00	0,00
Saneamento	0,00	0,00	0,00	0,00	0,00	0,00	0,00	0,00	0,00	0,00	0,00
Saneamento Básico Rural	0,00	0,00	0,00	0,00	0,00	0,00	0,00	0,00	0,00	0,00	0,00
Saneamento Básico Urbano	0,00	0,00	0,00	0,00	0,00	0,00	0,00	0,00	0,00	0,00	0,00
FU17 - Administração Geral	0,00	0,00	0,00	0,00	0,00	0,00	0,00	0,00	0,00	0,00	0,00
FU17 - Demais Subfunções	0,00	0,00	0,00	0,00	0,00	0,00	0,00	0,00	0,00	0,00	0,00
Gestão Ambiental	78.000,00	78.000,00	12.627,01	29.177,79	0,02	48.822,21	12.627,01	29.177,79	0,03	48.822,21	
Preservação e Conservação Ambiental	78.000,00	78.000,00	12.627,01	29.177,79	0,02	48.822,21	12.627,01	29.177,79	0,03	48.822,21	
Controle Ambiental	0,00	0,00	0,00	0,00	0,00	0,00	0,00	0,00	0,00	0,00	0,00
Recuperação de Áreas Degradadas	0,00	0,00	0,00	0,00	0,00	0,00	0,00	0,00	0,00	0,00	0,00
Recursos Hídricos	0,00	0,00	0,00	0,00	0,00	0,00	0,00	0,00	0,00	0,00	0,00
Meteorologia	0,00	0,00	0,00	0,00	0,00	0,00	0,00	0,00	0,00	0,00	0,00
FU18 - Administração Geral	0,00	0,00	0,00	0,00	0,00	0,00	0,00	0,00	0,00	0,00	0,00
FU18 - Demais Subfunções	0,00	0,00	0,00	0,00	0,00	0,00	0,00	0,00	0,00	0,00	0,00
Ciência e Tecnologia	0,00	0,00	0,00	0,00	0,00	0,00	0,00	0,00	0,00	0,00	0,00



**Relatório Resumido de Execução Orçamentária**  
**Prefeitura Municipal de Itupeva - SP (Poder Executivo)**  
**Orçamentos Fiscal e da Seguridade Social**  
**CNPJ:**  
**Exercício: 2020**  
**Período de referência: 2º bimestre**

Função/Subfunção - Intra	Execução da Despesa - Intra										
	DOTAÇÃO INICIAL	DOTAÇÃO ATUALIZADA (a)	DESPESAS EMPENHADAS NO BIMESTRE	DESPESAS EMPENHADAS ATÉ O BIMESTRE (b)	% (b/III b)	SALDO (c) = (a-b)	DESPESAS LIQUIDADAS NO BIMESTRE	DESPESAS LIQUIDADAS ATÉ O BIMESTRE (d)	% (d/III d)	SALDO (e) = (a-d)	INSCRITAS EM RESTOS A PAGAR NÃO PROCESSADOS (f)
Desenvolvimento Científico	0,00	0,00	0,00	0,00	0,00	0,00	0,00	0,00	0,00	0,00	0,00
Desenvolvimento Tecnológico e Engenharia	0,00	0,00	0,00	0,00	0,00	0,00	0,00	0,00	0,00	0,00	0,00
Difusão do Conhecimento Científico e Tecnológico	0,00	0,00	0,00	0,00	0,00	0,00	0,00	0,00	0,00	0,00	0,00
FU19 - Administração Geral	0,00	0,00	0,00	0,00	0,00	0,00	0,00	0,00	0,00	0,00	0,00
FU19 - Demais Subfunções	0,00	0,00	0,00	0,00	0,00	0,00	0,00	0,00	0,00	0,00	0,00
Agricultura	39.500,00	39.500,00	5.898,53	14.017,29	0,01	25.482,71	5.898,53	14.017,29	0,01	25.482,71	0,00
Abastecimento	0,00	0,00	0,00	0,00	0,00	0,00	0,00	0,00	0,00	0,00	0,00
Extensão Rural	39.500,00	39.500,00	5.898,53	14.017,29	0,01	25.482,71	5.898,53	14.017,29	0,01	25.482,71	0,00
Irrigação	0,00	0,00	0,00	0,00	0,00	0,00	0,00	0,00	0,00	0,00	0,00
Promoção da Produção Agropecuária	0,00	0,00	0,00	0,00	0,00	0,00	0,00	0,00	0,00	0,00	0,00
Defesa Agropecuária	0,00	0,00	0,00	0,00	0,00	0,00	0,00	0,00	0,00	0,00	0,00
FU20 - Administração Geral	0,00	0,00	0,00	0,00	0,00	0,00	0,00	0,00	0,00	0,00	0,00
FU20 - Demais Subfunções	0,00	0,00	0,00	0,00	0,00	0,00	0,00	0,00	0,00	0,00	0,00
Organização Agrária	14.000,00	14.000,00	3.680,09	6.907,70	0,00	7.092,30	3.680,09	6.907,70	0,01	7.092,30	0,00
Reforma Agrária	0,00	0,00	0,00	0,00	0,00	0,00	0,00	0,00	0,00	0,00	0,00
Colonização	0,00	0,00	0,00	0,00	0,00	0,00	0,00	0,00	0,00	0,00	0,00
FU21 - Administração Geral	0,00	0,00	0,00	0,00	0,00	0,00	0,00	0,00	0,00	0,00	0,00
FU21 - Demais Subfunções	14.000,00	14.000,00	3.680,09	6.907,70	0,00	7.092,30	3.680,09	6.907,70	0,01	7.092,30	0,00
Indústria	2.000,00	2.000,00	436,82	873,64	0,00	1.126,36	436,82	873,64	0,00	1.126,36	0,00
Promoção Industrial	2.000,00	2.000,00	436,82	873,64	0,00	1.126,36	436,82	873,64	0,00	1.126,36	0,00
Produção Industrial	0,00	0,00	0,00	0,00	0,00	0,00	0,00	0,00	0,00	0,00	0,00
Mineração	0,00	0,00	0,00	0,00	0,00	0,00	0,00	0,00	0,00	0,00	0,00
Propriedade Industrial	0,00	0,00	0,00	0,00	0,00	0,00	0,00	0,00	0,00	0,00	0,00
Normalização e Qualidade	0,00	0,00	0,00	0,00	0,00	0,00	0,00	0,00	0,00	0,00	0,00
FU22 - Administração Geral	0,00	0,00	0,00	0,00	0,00	0,00	0,00	0,00	0,00	0,00	0,00
FU22 - Demais Subfunções	0,00	0,00	0,00	0,00	0,00	0,00	0,00	0,00	0,00	0,00	0,00
Comércio e Serviços	0,00	0,00	0,00	0,00	0,00	0,00	0,00	0,00	0,00	0,00	0,00
Promoção Comercial	0,00	0,00	0,00	0,00	0,00	0,00	0,00	0,00	0,00	0,00	0,00
Comercialização	0,00	0,00	0,00	0,00	0,00	0,00	0,00	0,00	0,00	0,00	0,00
Comércio Exterior	0,00	0,00	0,00	0,00	0,00	0,00	0,00	0,00	0,00	0,00	0,00
Serviços Financeiros	0,00	0,00	0,00	0,00	0,00	0,00	0,00	0,00	0,00	0,00	0,00
Turismo	0,00	0,00	0,00	0,00	0,00	0,00	0,00	0,00	0,00	0,00	0,00
FU23 - Administração Geral	0,00	0,00	0,00	0,00	0,00	0,00	0,00	0,00	0,00	0,00	0,00
FU23 - Demais Subfunções	0,00	0,00	0,00	0,00	0,00	0,00	0,00	0,00	0,00	0,00	0,00
Comunicações	5.000,00	5.000,00	0,00	0,00	0,00	5.000,00	0,00	0,00	0,00	5.000,00	0,00
Comunicações Postais	0,00	0,00	0,00	0,00	0,00	0,00	0,00	0,00	0,00	0,00	0,00
Telecomunicações	0,00	0,00	0,00	0,00	0,00	0,00	0,00	0,00	0,00	0,00	0,00
FU24 - Administração Geral	5.000,00	5.000,00	0,00	0,00	0,00	5.000,00	0,00	0,00	0,00	5.000,00	0,00
FU24 - Demais Subfunções	0,00	0,00	0,00	0,00	0,00	0,00	0,00	0,00	0,00	0,00	0,00
Energia	0,00	0,00	0,00	0,00	0,00	0,00	0,00	0,00	0,00	0,00	0,00
Conservação de Energia	0,00	0,00	0,00	0,00	0,00	0,00	0,00	0,00	0,00	0,00	0,00
Energia Elétrica	0,00	0,00	0,00	0,00	0,00	0,00	0,00	0,00	0,00	0,00	0,00
Combustíveis Minerais	0,00	0,00	0,00	0,00	0,00	0,00	0,00	0,00	0,00	0,00	0,00
Biocombustíveis	0,00	0,00	0,00	0,00	0,00	0,00	0,00	0,00	0,00	0,00	0,00
FU25 - Administração Geral	0,00	0,00	0,00	0,00	0,00	0,00	0,00	0,00	0,00	0,00	0,00
FU25 - Demais Subfunções	0,00	0,00	0,00	0,00	0,00	0,00	0,00	0,00	0,00	0,00	0,00
Transporte	131.000,00	131.000,00	12.353,95	30.749,73	0,02	100.250,27	12.353,95	30.749,73	0,03	100.250,27	0,00
Transporte Aéreo	0,00	0,00	0,00	0,00	0,00	0,00	0,00	0,00	0,00	0,00	0,00
Transporte Rodoviário	0,00	0,00	0,00	0,00	0,00	0,00	0,00	0,00	0,00	0,00	0,00
Transporte Ferroviário	0,00	0,00	0,00	0,00	0,00	0,00	0,00	0,00	0,00	0,00	0,00
Transporte Hidroviário	0,00	0,00	0,00	0,00	0,00	0,00	0,00	0,00	0,00	0,00	0,00
Transportes Especiais	0,00	0,00	0,00	0,00	0,00	0,00	0,00	0,00	0,00	0,00	0,00
FU26 - Administração Geral	0,00	0,00	0,00	0,00	0,00	0,00	0,00	0,00	0,00	0,00	0,00
FU26 - Demais Subfunções	131.000,00	131.000,00	12.353,95	30.749,73	0,02	100.250,27	12.353,95	30.749,73	0,03	100.250,27	0,00
Desporto e Lazer	217.000,00	217.000,00	31.466,77	66.818,17	0,04	150.181,83	31.466,77	66.818,17	0,06	150.181,83	0,00




Sistema de Informações  
Contábeis e Fiscais  
do Setor Público Brasileiro

TESOURO NACIONAL

**Relatório Resumido de Execução Orçamentária**  
**Prefeitura Municipal de Itupeva - SP (Poder Executivo)**  
**Orçamentos Fiscal e da Seguridade Social**  
**CNPJ:**  
**Exercício: 2020**  
**Período de referência: 2º bimestre**

Função/Subfunção - Intra	Execução da Despesa - Intra										
	DOTAÇÃO INICIAL	DOTAÇÃO ATUALIZADA (a)	DESPESAS EMPENHADAS NO BIMESTRE	DESPESAS EMPENHADAS ATÉ O BIMESTRE (b)	% (b/III b)	SALDO (c) = (a-b)	DESPESAS LIQUIDADAS NO BIMESTRE	DESPESAS LIQUIDADAS ATÉ O BIMESTRE (d)	% (d/III d)	SALDO (e) = (a-d)	INSCRITAS EM RESTOS A PAGAR NÃO PROCESSADOS (f)
Desporto de Rendimento	0,00	0,00	0,00	0,00	0,00	0,00	0,00	0,00	0,00	0,00	0,00
Desporto Comunitário	217.000,00	217.000,00	31.466,77	66.818,17	0,04	150.181,83	31.466,77	66.818,17	0,06	150.181,83	
Lazer	0,00	0,00	0,00	0,00	0,00	0,00	0,00	0,00	0,00	0,00	
FU27 - Administração Geral	0,00	0,00	0,00	0,00	0,00	0,00	0,00	0,00	0,00	0,00	
FU27 - Demais Subfunções	0,00	0,00	0,00	0,00	0,00	0,00	0,00	0,00	0,00	0,00	
Encargos Especiais	0,00	0,00	0,00	0,00	0,00	0,00	0,00	0,00	0,00	0,00	
Refinanciamento da Dívida Interna	0,00	0,00	0,00	0,00	0,00	0,00	0,00	0,00	0,00	0,00	
Refinanciamento da Dívida Externa	0,00	0,00	0,00	0,00	0,00	0,00	0,00	0,00	0,00	0,00	
Serviço da Dívida Interna	0,00	0,00	0,00	0,00	0,00	0,00	0,00	0,00	0,00	0,00	
Serviço da Dívida Externa	0,00	0,00	0,00	0,00	0,00	0,00	0,00	0,00	0,00	0,00	
Transferências	0,00	0,00	0,00	0,00	0,00	0,00	0,00	0,00	0,00	0,00	
Outros Encargos Especiais	0,00	0,00	0,00	0,00	0,00	0,00	0,00	0,00	0,00	0,00	
Transferências para a Educação Básica	0,00	0,00	0,00	0,00	0,00	0,00	0,00	0,00	0,00	0,00	
FU28 - Demais Subfunções	0,00	0,00	0,00	0,00	0,00	0,00	0,00	0,00	0,00	0,00	
Reserva de Contingência											



 <p>Sistema de Informações Contábeis e Fiscais do Setor Público Brasileiro</p> <p>TESOURO NACIONAL</p>	<b>Relatório Resumido de Execução Orçamentária</b>
	<b>Prefeitura Municipal de Itupeva - SP (Poder Executivo)</b>
	<b>Orçamentos Fiscal e da Seguridade Social</b>
	<b>CNPJ:</b>
	<b>Exercício: 2020</b>
	<b>Período de referência: 2º bimestre</b>


**RREO-Anexo 02 | Tabela 2.0 - Demonstrativo da Execução das Despesas por Função/Subfunção**

Notas Explicativas	Valores
	30/04/2020
<b>Notas Explicativas</b>	-
Notas Explicativas	

 <p>Sistema de Informações Contábeis e Fiscais do Setor Público Brasileiro TESOURO NACIONAL</p>	<b>Relatório Resumido de Execução Orçamentária</b>
	<b>Prefeitura Municipal de Itupeva - SP (Poder Executivo)</b>
	<b>Orçamentos Fiscal e da Seguridade Social</b>
	<b>CNPJ:</b>
	<b>Exercício: 2020</b>
	<b>Período de referência: 2º bimestre</b>

RREO-Anexo 03 | Tabela 3.2 - Demonstrativo da Receita Corrente Líquida - Municípios

Especificação	Evolução da Receita Corrente Líquida											TOTAL (ÚLTIMOS 12 MESES)	PREVISÃO ATUALIZADA 2020	
	<MR-11>	<MR-10>	<MR-9>	<MR-8>	<MR-7>	<MR-6>	<MR-5>	<MR-4>	<MR-3>	<MR-2>	<MR-1>			<MR>
<b>RECEITAS CORRENTES (I)</b>	23.632.712,45	23.276.029,53	29.360.282,15	22.928.124,01	24.732.185,65	30.600.619,08	26.501.969,85	38.803.552,55	31.045.653,70	29.258.354,85	41.111.167,82	20.992.918,27	342.241.569,91	354.499.605,00
Impostos, Taxas e Contribuições de Melhoria	7.973.439,71	7.879.873,05	8.321.839,81	7.757.145,14	10.433.135,67	8.037.771,82	6.838.086,37	9.244.268,96	6.644.996,99	7.049.279,76	18.388.786,74	5.717.907,95	106.086.531,97	103.156.105,00
IPU	3.091.198,34	2.806.791,54	2.833.848,51	2.832.401,43	2.818.553,24	3.481.363,93	3.220.121,26	3.371.243,73	1.146.485,49	2.492.795,86	12.583.217,57	2.282.942,76	42.960.963,76	43.900.000,00
ISS	2.188.452,93	2.333.236,27	2.087.419,14	2.112.090,86	2.108.814,09	2.216.630,18	3.010.211,84	2.720.846,38	2.623.374,66	2.243.114,12	2.385.463,15	1.803.159,70	27.380.000,00	27.380.000,00
ITBI	552.713,46	1.100.599,90	767.362,99	638.523,57	3.430.898,73	599.306,69	607.288,63	630.198,73	655.995,53	541.627,09	632.035,40	210.408,59	7.290.605,00	7.290.605,00
IRRF	979.613,49	959.130,01	938.246,52	975.360,06	978.039,64	1.005.039,79	983.392,85	1.829.719,26	982.968,35	1.000.971,19	1.024.886,42	975.564,00	12.632.931,58	12.200.000,00
Outros Impostos, Taxas e Contribuições de Melhoria	1.161.461,49	680.115,33	1.694.962,65	1.198.769,22	1.096.829,97	735.431,23	817.071,79	692.260,86	1.236.172,96	770.771,50	1.763.184,10	445.832,90	12.292.864,00	12.385.500,00
Contribuições	258.260,79	845.236,40	895.034,00	231.855,07	849.230,25	1.337.031,96	1.158.099,75	669.663,42	2.301.366,45	1.488.823,86	1.670.063,81	792.582,88	12.497.248,64	15.443.000,00
Receita Patrimonial	12.952,58	13.276,98	35.217,59	67.305,92	12.360,18	13.326,84	14.673,88	55.832,78	133.365,21	35.634,79	33.242,38	46.201,94	473.391,07	224.500,00
Rendimentos de Aplicação Financeira	9.452,58	9.776,98	31.717,59	63.805,92	8.860,18	9.826,84	14.673,88	32.566,04	118.365,21	7.308,40	4.915,99	10.275,55	321.545,16	194.500,00
Outras Receitas Patrimoniais	3.500,00	3.500,00	3.500,00	3.500,00	3.500,00	3.500,00	0,00	23.266,74	15.000,00	28.326,39	28.326,39	35.926,39	151.845,91	30.000,00
Receita Agropecuária	7.488,39	2.868,38	1.890,90	3.455,30	4.798,75	8.771,69	2.521,48	467,50	0,00	0,00	0,00	0,00	32.282,39	0,00
Receita Industrial	0,00	0,00	0,00	0,00	0,00	0,00	0,00	0,00	0,00	0,00	0,00	0,00	0,00	0,00
Receita de Serviços	7.192,16	9.570,31	6.565,56	7.550,59	8.285,93	7.302,89	7.581,30	7.062,49	4.710,85	5.087,17	9.911,03	2.508,27	83.328,55	118.000,00
Transferências Correntes	15.250.182,91	14.385.649,91	19.914.789,19	14.665.930,57	13.231.294,86	20.875.940,55	16.524.731,04	27.843.139,75	21.757.859,37	20.556.665,18	20.921.855,53	14.376.653,20	220.304.692,06	233.474.000,00
Cota-Parte do FPM	1.108.313,89	4.302.197,57	3.260.093,07	2.379.645,65	2.118.235,56	1.950.110,92	2.646.579,58	4.511.981,28	2.910.672,81	4.205.792,28	2.459.243,15	2.410.602,69	34.263.468,45	33.700.000,00
Cota-Parte do ICMS	9.809.344,78	5.664.780,85	11.262.781,22	8.065.701,21	6.539.411,51	12.464.814,96	9.359.721,55	13.494.107,54	9.293.646,11	9.529.416,80	10.984.072,04	7.419.852,40	113.887.650,97	131.100.000,00
Cota-Parte do IPVA	553.579,07	665.432,18	425.231,99	461.528,89	732.158,77	414.826,77	391.029,95	561.906,06	4.875.624,35	2.000.525,33	2.029.732,48	289.226,09	13.400.799,93	13.500.000,00
Cota-Parte do ITR	328,09	863,50	693,44	335,44	6.055,22	58.797,65	7.792,11	6.121,13	6.410,92	316,63	1.665,17	156,07	89.535,37	102.000,00
Transferências da LC nº 87/1996	0,00	0,00	0,00	0,00	0,00	0,00	0,00	0,00	0,00	0,00	0,00	0,00	0,00	0,00
Transferências da LC nº 61/1989	60.621,33	66.139,01	70.568,24	57.963,58	72.379,77	73.777,33	63.877,67	71.126,66	72.612,66	60.941,52	66.090,77	60.279,20	796.375,74	850.000,00
Transferências do FUNDEB	2.196.636,92	2.084.965,34	2.910.865,60	2.176.650,02	1.832.413,45	3.204.640,41	2.465.071,40	3.571.938,80	3.633.873,38	3.076.305,47	3.197.814,86	1.970.963,76	32.322.159,41	32.500.000,00
Outras Transferências Correntes	1.521.358,83	1.601.251,46	1.984.557,63	1.524.107,78	1.930.640,58	2.708.972,51	1.590.658,78	5.625.958,28	965.019,14	1.683.367,15	2.183.237,06	2.225.572,99	25.544.702,19	21.722.000,00
Outras Receitas Correntes	123.195,91	139.554,50	184.945,10	192.881,42	193.080,01	320.473,33	156.276,03	983.117,65	203.354,83	122.864,09	87.308,33	57.064,03	2.764.115,23	2.084.000,00
DEDUÇÕES (II)	2.317.159,24	2.773.678,49	3.410.160,63	2.266.871,88	2.564.124,86	3.665.041,81	3.297.348,39	3.688.464,26	5.590.546,56	4.150.004,11	3.798.058,16	2.390.093,34	39.911.951,73	47.503.400,00
Contrib. do Servidor para o Plano de Previdência	18.976,64	625.941,05	666.156,99	79.269,57	670.476,70	672.576,32	803.548,23	229.254,57	2.158.753,21	990.605,62	689.897,42	354.070,04	7.959.526,36	12.173.000,00
Compensações Financ. entre Regimes Previdência	0,00	0,00	0,00	0,00	0,00	0,00	0,00	0,00	0,00	0,00	0,00	0,00	0,00	0,00
Dedução de Receita para Formação do FUNDEB	2.298.582,60	2.147.737,44	2.744.003,64	2.187.602,31	1.893.648,16	2.992.465,49	2.493.800,16	3.459.209,69	3.431.793,35	3.159.398,49	3.108.160,74	2.036.023,30	31.952.425,37	35.330.400,00
RECEITA CORRENTE LÍQUIDA (III) = (I - II)	21.315.153,21	20.502.351,04	25.950.121,52	20.659.252,13	22.168.060,79	26.935.577,27	23.204.621,46	35.115.088,29	25.455.107,14	25.108.350,74	37.313.109,66	18.602.824,93	302.329.618,18	306.996.205,00
(-) Transferências obrigatórias da União relativas às emendas individuais (art. 166-A, § 1º, da CF) (IV)	0,00	0,00	0,00	0,00	0,00	0,00	0,00	0,00	0,00	0,00	0,00	0,00	600.000,00	0,00
RECEITA CORRENTE LÍQUIDA AJUSTADA PARA CÁLCULO DOS LIMITES DE ENDIVIDAMENTO (V) = (III - IV)	21.315.153,21	20.502.351,04	25.950.121,52	20.659.252,13	22.168.060,79	26.935.577,27	23.204.621,46	35.115.088,29	25.455.107,14	25.108.350,74	37.313.109,66	18.602.824,93	301.729.618,18	306.996.205,00
(-) Transferências obrigatórias da União relativas às emendas de bancada (art. 166, § 16, da CF) (VI)	0,00	0,00	0,00	0,00	0,00	0,00	0,00	0,00	0,00	0,00	0,00	0,00	0,00	0,00
RECEITA CORRENTE LÍQUIDA AJUSTADA PARA CÁLCULO DOS LIMITES DA DESPESA COM PESSOAL (VII) = (V - VI)	21.315.153,21	20.502.351,04	25.950.121,52	20.659.252,13	22.168.060,79	26.935.577,27	23.204.621,46	35.115.088,29	25.455.107,14	25.108.350,74	37.313.109,66	18.602.824,93	301.729.618,18	306.996.205,00

 <p>Sistema de Informações Contábeis e Fiscais do Setor Público Brasileiro</p> <p>TESOURO NACIONAL</p>	<b>Relatório Resumido de Execução Orçamentária</b>
	<b>Prefeitura Municipal de Itupeva - SP (Poder Executivo)</b>
	<b>Orçamentos Fiscal e da Seguridade Social</b>
	<b>CNPJ:</b>
	<b>Exercício: 2020</b>
	<b>Período de referência: 2º bimestre</b>

**RREO-Anexo 03 | Tabela 3.2 - Demonstrativo da Receita Corrente Líquida - Municípios**

Notas Explicativas	Valores
	30/04/2020
Notas Explicativas	-
Notas Explicativas	

 <p>Sistema de Informações Contábeis e Fiscais do Setor Público Brasileiro TESOURO NACIONAL</p>	<b>Relatório Resumido de Execução Orçamentária</b>
	<b>Prefeitura Municipal de Itupeva - SP (Poder Executivo)</b>
	<b>Orçamentos Fiscal e da Seguridade Social</b>
	<b>CNPJ:</b>
	<b>Exercício: 2020</b>
<b>Período de referência: 2º bimestre</b>	

**RREO-Anexo 04 | Tabela 4 - Demonstrativo das Receitas e Despesas Previdenciárias do RPPS**


Receitas Previdenciárias - RPPS - Plano Previdenciário	Execução da Receita			
	PREVISÃO INICIAL	PREVISÃO ATUALIZADA	RECEITAS REALIZADAS	
			Até o Bimestre / 2020	Até o Bimestre / 2019
<b>Receitas</b>	-	-	-	-
RECEITAS CORRENTES (I)	28.787.000,00	28.787.000,00	6.169.780,41	7.282.948,38
Receita de Contribuições dos Segurados	12.173.000,00	12.173.000,00	4.079.320,89	3.674.439,76
Civil	12.173.000,00	12.173.000,00	4.079.320,89	3.674.439,76
Ativo	12.173.000,00	12.173.000,00	4.079.320,89	3.674.439,76
Inativo	0,00	0,00	0,00	0,00
Pensionista	0,00	0,00	0,00	0,00
Militar	0,00	0,00	0,00	0,00
Ativo	0,00	0,00	0,00	0,00
Inativo	0,00	0,00	0,00	0,00
Pensionista	0,00	0,00	0,00	0,00
Receita de Contribuições Patronais	14.981.000,00	14.981.000,00	1.506.505,83	2.519.537,93
Civil	14.981.000,00	14.981.000,00	1.506.505,83	2.519.537,93
Ativo	14.981.000,00	14.981.000,00	1.506.505,83	2.519.537,93
Inativo	0,00	0,00	0,00	0,00
Pensionista	0,00	0,00	0,00	0,00
Militar	0,00	0,00	0,00	0,00
Ativo	0,00	0,00	0,00	0,00
Inativo	0,00	0,00	0,00	0,00
Pensionista	0,00	0,00	0,00	0,00
Receita Patrimonial	0,00	0,00	114.005,40	0,00
Receitas Imobiliárias	0,00	0,00	0,00	0,00
Receitas de Valores Mobiliários	0,00	0,00	114.005,40	0,00
Outras Receitas Patrimoniais	0,00	0,00	0,00	0,00
Receita de Serviços	0,00	0,00	0,00	0,00
Outras Receitas Correntes	1.633.000,00	1.633.000,00	469.948,29	1.088.970,69
Compensação Previdenciária do RGPS para o RPPS	0,00	0,00	0,00	0,00
Aportes Periódicos para Amortização de Déficit Atuarial do RPPS (II)	0,00	0,00	0,00	0,00
Demais Receitas Correntes	1.633.000,00	1.633.000,00	469.948,29	1.088.970,69
RECEITAS DE CAPITAL (III)	0,00	0,00	0,00	0,00
Alienação de Bens, Direitos e Ativos	0,00	0,00	0,00	0,00
Amortização de Empréstimos	0,00	0,00	0,00	0,00
Outras Receitas de Capital	0,00	0,00	0,00	0,00
<b>TOTAL DAS RECEITAS PREVIDENCIÁRIAS - RPPS (IV) = (I + III - II)</b>	<b>28.787.000,00</b>	<b>28.787.000,00</b>	<b>6.169.780,41</b>	<b>7.282.948,38</b>

**RREO-Anexo 04 | Tabela 4 - Demonstrativo das Receitas e Despesas Previdenciárias do RPPS**



**Relatório Resumido de Execução Orçamentária**  
**Prefeitura Municipal de Itupeva - SP (Poder Executivo)**  
**Orçamentos Fiscal e da Seguridade Social**  
**CNPJ:**  
**Exercício: 2020**  
**Período de referência: 2º bimestre**

Despesas Previdenciárias - RPPS - Plano Previdenciário	Execução da Despesa						INSCRITAS EM RESTOS A PAGAR NÃO PROCESSADOS	
	DOTAÇÃO INICIAL	DOTAÇÃO ATUALIZADA	DESPESAS EMPENHADAS ATÉ O BIMESTRE / 2020	DESPESAS EMPENHADAS ATÉ O BIMESTRE / 2019	DESPESAS LIQUIDADAS ATÉ O BIMESTRE / 2020	DESPESAS LIQUIDADAS ATÉ O BIMESTRE / 2019	Em 2020	Em 2019
	-	-	-	-	-	-	-	-
<b>Despesas</b>	-	-	-	-	-	-	-	-
Benefícios - Civil	130.000,00	130.000,00	6.154,89	0,00	6.154,89	0,00		
Aposentadorias	20.000,00	20.000,00	0,00	0,00	0,00	0,00		
Pensões	20.000,00	20.000,00	6.154,89	0,00	6.154,89	0,00		
Outros Benefícios Previdenciários	90.000,00	90.000,00	0,00	0,00	0,00	0,00		
Benefícios - Militar	0,00	0,00	0,00	0,00	0,00	0,00		
Reformas	0,00	0,00	0,00	0,00	0,00	0,00		
Pensões	0,00	0,00	0,00	0,00	0,00	0,00		
Outros Benefícios Previdenciários	0,00	0,00	0,00	0,00	0,00	0,00		
Outras Despesas Previdenciárias	0,00	0,00	0,00	0,00	0,00	0,00		
Compensação Previdenciária do RPPS para o RGPS	0,00	0,00	0,00	0,00	0,00	0,00		
Demais Despesas Previdenciárias	0,00	0,00	0,00	0,00	0,00	0,00		
<b>TOTAL DAS DESPESAS PREVIDENCIÁRIAS - RPPS (V)</b>	<b>130.000,00</b>	<b>130.000,00</b>	<b>6.154,89</b>	<b>0,00</b>	<b>6.154,89</b>	<b>0,00</b>		
<b>RESULTADO PREVIDENCIÁRIO (VI) = (IV - V)</b>	<b>28.657.000,00</b>	<b>28.657.000,00</b>	<b>6.163.625,52</b>	<b>7.282.948,38</b>	<b>6.163.625,52</b>	<b>7.282.948,38</b>		

 <p>Sistema de Informações Contábeis e Fiscais do Setor Público Brasileiro TESOURO NACIONAL</p>	<b>Relatório Resumido de Execução Orçamentária</b>
	<b>Prefeitura Municipal de Itupeva - SP (Poder Executivo)</b>
	<b>Orçamentos Fiscal e da Seguridade Social</b>
	<b>CNPJ:</b>
	<b>Exercício: 2020</b>
	<b>Período de referência: 2º bimestre</b>

**RREO-Anexo 04 | Tabela 4 - Demonstrativo das Receitas e Despesas Previdenciárias do RPPS**

Recursos RPPS Arrecadados em Exercícios Anteriores - Plano Previdenciário	Previsão Orçamentária
	PREVISÃO ORÇAMENTÁRIA
Recursos RPPS Arrecadados em Exercícios Anteriores - Plano Previdenciário	-
VALOR	0,00

**RREO-Anexo 04 | Tabela 4 - Demonstrativo das Receitas e Despesas Previdenciárias do RPPS**

Reserva Orçamentária do RPPS - Plano Previdenciário	Previsão Orçamentária
	PREVISÃO ORÇAMENTÁRIA
Reserva Orçamentária do RPPS	-
VALOR	25.678.000,00

**RREO-Anexo 04 | Tabela 4 - Demonstrativo das Receitas e Despesas Previdenciárias do RPPS**

Aportes de Recursos para o Plano Previdenciário do RPPS	Aportes de Recursos
	APORTES REALIZADOS
<b>Aportes de Recursos para o Plano Previdenciário do RPPS</b>	-
Plano de Amortização - Contribuição Patronal Suplementar	0,00
Plano de Amortização - Aporte Periódico de Valores Predefinidos	0,00
Outros Aportes para o RPPS	0,00
Recursos para Cobertura de Déficit Financeiro	0,00

**RREO-Anexo 04 | Tabela 4 - Demonstrativo das Receitas e Despesas Previdenciárias do RPPS**

Bens e Direitos do RPPS - Plano Previdenciário	Período de Referência	
	PERÍODO DE REFERÊNCIA	
	2020	2019
<b>Bens e Direitos do RPPS</b>	-	-
Caixa e Equivalentes de Caixa	98.526,78	0,00
Investimentos e Aplicações	57.444.057,61	54.269.143,32
Outros Bens e Direitos	0,00	0,00

 <p>Sistema de Informações Contábeis e Fiscais do Setor Público Brasileiro TESOURO NACIONAL</p>	<b>Relatório Resumido de Execução Orçamentária</b>
	<b>Prefeitura Municipal de Itupeva - SP (Poder Executivo)</b>
	<b>Orçamentos Fiscal e da Seguridade Social</b>
	<b>CNPJ:</b>
	<b>Exercício: 2020</b>
<b>Período de referência: 2º bimestre</b>	

**RREO-Anexo 04 | Tabela 4 - Demonstrativo das Receitas e Despesas Previdenciárias do RPPS**

Receitas Previdenciárias - RPPS - Plano Financeiro	Execução da Receita			
	PREVISÃO INICIAL	PREVISÃO ATUALIZADA	RECEITAS REALIZADAS	
			Até o Bimestre / 2020	Até o Bimestre / 2019
<b>Receitas</b>	-	-	-	-
RECEITAS CORRENTES (VII)	0,00	0,00	0,00	0,00
Receita de Contribuições dos Segurados	0,00	0,00	0,00	0,00
Civil	0,00	0,00	0,00	0,00
Ativo	0,00	0,00	0,00	0,00
Inativo	0,00	0,00	0,00	0,00
Pensionista	0,00	0,00	0,00	0,00
Militar	0,00	0,00	0,00	0,00
Ativo	0,00	0,00	0,00	0,00
Inativo	0,00	0,00	0,00	0,00
Pensionista	0,00	0,00	0,00	0,00
Receita de Contribuições Patronais	0,00	0,00	0,00	0,00
Civil	0,00	0,00	0,00	0,00
Ativo	0,00	0,00	0,00	0,00
Inativo	0,00	0,00	0,00	0,00
Pensionista	0,00	0,00	0,00	0,00
Militar	0,00	0,00	0,00	0,00
Ativo	0,00	0,00	0,00	0,00
Inativo	0,00	0,00	0,00	0,00
Pensionista	0,00	0,00	0,00	0,00
Receita Patrimonial	0,00	0,00	0,00	0,00
Receitas Imobiliárias	0,00	0,00	0,00	0,00
Receitas de Valores Mobiliários	0,00	0,00	0,00	0,00
Outras Receitas Patrimoniais	0,00	0,00	0,00	0,00
Receita de Serviços	0,00	0,00	0,00	0,00
Outras Receitas Correntes	0,00	0,00	0,00	0,00
Compensação Previdenciária do RGPS para o RPPS	0,00	0,00	0,00	0,00
Demais Receitas Correntes	0,00	0,00	0,00	0,00
RECEITAS DE CAPITAL (VIII)	0,00	0,00	0,00	0,00
Alienação de Bens, Direitos e Ativos	0,00	0,00	0,00	0,00
Amortização de Empréstimos	0,00	0,00	0,00	0,00
Outras Receitas de Capital	0,00	0,00	0,00	0,00
<b>TOTAL DAS RECEITAS PREVIDENCIÁRIAS RPPS (IX) = (VII + VIII)</b>	<b>0,00</b>	<b>0,00</b>	<b>0,00</b>	<b>0,00</b>

**RREO-Anexo 04 | Tabela 4 - Demonstrativo das Receitas e Despesas Previdenciárias do RPPS**


Despesas Previdenciárias - RPPS - Plano Financeiro	Execução da Despesa						INSCRITAS EM RESTOS A PAGAR NÃO PROCESSADOS	
	DOTAÇÃO INICIAL	DOTAÇÃO ATUALIZADA	DESPESAS EMPENHADAS ATÉ O BIMESTRE / 2020	DESPESAS EMPENHADAS ATÉ O BIMESTRE / 2019	DESPESAS LIQUIDADAS ATÉ O BIMESTRE / 2020	DESPESAS LIQUIDADAS ATÉ O BIMESTRE / 2019	Em 2020	Em 2019
							-	-
<b>Despesas</b>	-	-	-	-	-	-	-	-



**Relatório Resumido de Execução Orçamentária**  
**Prefeitura Municipal de Itupeva - SP (Poder Executivo)**  
**Orçamentos Fiscal e da Seguridade Social**  
**CNPJ:**  
**Exercício: 2020**  
**Período de referência: 2º bimestre**

Despesas Previdenciárias - RPPS - Plano Financeiro	Execução da Despesa							INSCRITAS EM RESTOS A PAGAR NÃO PROCESSADOS	
	DOTAÇÃO INICIAL	DOTAÇÃO ATUALIZADA	DESPESAS EMPENHADAS ATÉ O BIMESTRE / 2020	DESPESAS EMPENHADAS ATÉ O BIMESTRE / 2019	DESPESAS LIQUIDADAS ATÉ O BIMESTRE / 2020	DESPESAS LIQUIDADAS ATÉ O BIMESTRE / 2019	Em 2020	Em 2019	
	Benefícios - Civil	0,00	0,00	0,00	0,00	0,00	0,00		
Aposentadorias	0,00	0,00	0,00	0,00	0,00	0,00			
Pensões	0,00	0,00	0,00	0,00	0,00	0,00			
Outros Benefícios Previdenciários	0,00	0,00	0,00	0,00	0,00	0,00			
Benefícios - Militar	0,00	0,00	0,00	0,00	0,00	0,00			
Reformas	0,00	0,00	0,00	0,00	0,00	0,00			
Pensões	0,00	0,00	0,00	0,00	0,00	0,00			
Outros Benefícios Previdenciários	0,00	0,00	0,00	0,00	0,00	0,00			
Outras Despesas Previdenciárias	0,00	0,00	0,00	0,00	0,00	0,00			
Compensação Previdenciária do RPPS para o RGPS	0,00	0,00	0,00	0,00	0,00	0,00			
Demais Despesas Previdenciárias	0,00	0,00	0,00	0,00	0,00	0,00			
<b>TOTAL DAS DESPESAS PREVIDENCIÁRIAS RPPS (X)</b>	<b>0,00</b>	<b>0,00</b>	<b>0,00</b>	<b>0,00</b>	<b>0,00</b>	<b>0,00</b>			
<b>RESULTADO PREVIDENCIÁRIO (XI) = (IX - X)</b>	<b>0,00</b>	<b>0,00</b>	<b>0,00</b>	<b>0,00</b>	<b>0,00</b>	<b>0,00</b>			



 <p>Sistema de Informações Contábeis e Fiscais do Setor Público Brasileiro TESOURO NACIONAL</p>	<b>Relatório Resumido de Execução Orçamentária</b>
	<b>Prefeitura Municipal de Itupeva - SP (Poder Executivo)</b>
	<b>Orçamentos Fiscal e da Seguridade Social</b>
	<b>CNPJ:</b>
	<b>Exercício: 2020</b>
<b>Período de referência: 2º bimestre</b>	

**RREO-Anexo 04 | Tabela 4 - Demonstrativo das Receitas e Despesas Previdenciárias do RPPS**

Aportes de Recursos para o Plano Financeiro do RPPS	Aportes de Recursos
	APORTES REALIZADOS
<b>Aportes de Recursos para o Regime Próprio de Previdência do Servidor</b>	-
Recursos para Cobertura de Insuficiências Financeiras	0,00
Recursos para Formação de Reserva	0,00


 <p>Sistema de Informações Contábeis e Fiscais do Setor Público Brasileiro TESOURO NACIONAL</p>	<b>Relatório Resumido de Execução Orçamentária</b>
	<b>Prefeitura Municipal de Itupeva - SP (Poder Executivo)</b>
	<b>Orçamentos Fiscal e da Seguridade Social</b>
	<b>CNPJ:</b>
	<b>Exercício: 2020</b>
<b>Período de referência: 2º bimestre</b>	

**RREO-Anexo 04 | Tabela 4 - Demonstrativo das Receitas e Despesas Previdenciárias do RPPS**

Receitas da Administração - RPPS	Execução da Receita			
	PREVISÃO INICIAL	PREVISÃO ATUALIZADA	RECEITAS REALIZADAS	
			Até o Bimestre / 2020	Até o Bimestre / 2019
<b>Receitas da Administração - RPPS</b>	-	-	-	-
RECEITAS CORRENTES	1.633.000,00	1.633.000,00	583.953,69	1.088.970,69
<b>TOTAL DAS RECEITAS DA ADMINISTRAÇÃO RPPS - (XII)</b>	<b>1.633.000,00</b>	<b>1.633.000,00</b>	<b>583.953,69</b>	<b>1.088.970,69</b>

**RREO-Anexo 04 | Tabela 4 - Demonstrativo das Receitas e Despesas Previdenciárias do RPPS**

Despesas da Administração - RPPS	Execução da Despesa						INSCRITAS EM RESTOS A PAGAR NÃO PROCESSADOS	
	DOTAÇÃO INICIAL	DOTAÇÃO ATUALIZADA	DESPESAS EMPENHADAS ATÉ O BIMESTRE / 2020	DESPESAS EMPENHADAS ATÉ O BIMESTRE / 2019	DESPESAS LIQUIDADAS ATÉ O BIMESTRE / 2020	DESPESAS LIQUIDADAS ATÉ O BIMESTRE / 2019	Em 2020	Em 2019
							-	-
<b>Despesas da Administração - RPPS</b>	-	-	-	-	-	-	-	-
DESPESAS CORRENTES (XIII)	2.439.000,00	2.439.000,00	386.618,60	237.084,35	386.618,60	237.084,35	-	-
DESPESAS DE CAPITAL (XIV)	540.000,00	540.000,00	0,00	14.849,61	0,00	975,57	-	-
<b>TOTAL DAS DESPESAS DA ADMINISTRAÇÃO RPPS (XV) = (XIII + XIV)</b>	<b>2.979.000,00</b>	<b>2.979.000,00</b>	<b>386.618,60</b>	<b>251.933,96</b>	<b>386.618,60</b>	<b>238.059,92</b>	-	-
<b>RESULTADO DA ADMINISTRAÇÃO RPPS (XVI) = (XII - XV)</b>	<b>-1.346.000,00</b>	<b>-1.346.000,00</b>	<b>197.335,09</b>	<b>837.036,73</b>	<b>197.335,09</b>	<b>850.910,77</b>	-	-

 <p>Sistema de Informações Contábeis e Fiscais do Setor Público Brasileiro</p> <p>TESOURO NACIONAL</p>	<b>Relatório Resumido de Execução Orçamentária</b>
	<b>Prefeitura Municipal de Itupeva - SP (Poder Executivo)</b>
	<b>Orçamentos Fiscal e da Seguridade Social</b>
	<b>CNPJ:</b>
	<b>Exercício: 2020</b>
	<b>Período de referência: 2º bimestre</b>

**RREO-Anexo 04 | Tabela 4 - Demonstrativo das Receitas e Despesas Previdenciárias do RPPS**

Notas Explicativas	Valores
	30/04/2020
Notas Explicativas	-
Notas Explicativas	-


**RREO-Anexo 06 | Tabela 6.3 - Demonstrativo dos Resultados Primário e Nominal - Municípios**

Cálculo Acima da Linha - Receitas Primárias	Receita Orçamentária	
	PREVISÃO ATUALIZADA	Até o Bimestre / 2020
		RECEITAS REALIZADAS (a)
<b>Cálculo Acima da Linha - Receitas Primárias</b>	-	-
RECEITAS CORRENTES (I)	319.169.205,00	110.672.718,76
Impostos, Taxas e Contribuições de Melhoria	103.156.105,00	37.800.971,44
IPTU	43.900.000,00	18.505.441,78
ISS	27.380.000,00	9.055.111,63
ITBI	7.290.605,00	2.040.066,61
IRRF	12.200.000,00	3.984.389,96
Outros Impostos, Taxas e Contribuições de Melhoria	12.385.500,00	4.215.961,46
Contribuições	15.443.000,00	6.252.837,00
Receita Patrimonial	224.500,00	248.444,32
Aplicações Financeiras (II)	194.500,00	140.865,15
Outras Receitas Patrimoniais	30.000,00	107.579,17
Transferências Correntes	198.143.600,00	65.877.657,40
Cota-Parte do FPM	27.480.000,00	9.589.048,85
Cota-Parte do ICMS	104.880.000,00	29.781.589,96
Cota-Parte do IPVA	10.800.000,00	7.356.086,40
Cota-Parte do ITR	81.600,00	6.839,07
Transferências da LC 87/1996	0,00	0,00
Transferências da LC nº 61/1989	680.000,00	207.939,31
Transferências do FUNDEB	32.500.000,00	11.878.957,47
Outras Transferências Correntes	21.722.000,00	7.057.196,34
Demais Receitas Correntes	2.202.000,00	492.808,60
Outras Receitas Financeiras (III)	156.000,00	50.000,00
Receitas Correntes Restantes	2.046.000,00	442.808,60
RECEITAS PRIMÁRIAS CORRENTES (IV) = (I - II - III)	318.818.705,00	110.481.853,61
RECEITAS DE CAPITAL (V)	17.650.400,00	1.225.263,38
Operações de Crédito (VI)	0,00	0,00
Amortização de Empréstimos (VII)	0,00	0,00
Alienação de Bens	0,00	0,00
Receitas de Alienação de Investimentos Temporários (VIII)	0,00	0,00
Receitas de Alienação de Investimentos Permanentes (IX)	0,00	0,00
Outras Alienações de Bens	0,00	0,00
Transferências de Capital	17.650.400,00	1.225.263,38
Convênios	16.230.400,00	243.750,00
Outras Transferências de Capital	1.420.000,00	981.513,38
Outras Receitas de Capital	0,00	0,00
Outras Receitas de Capital Não Primárias (X)	0,00	0,00
Outras Receitas de Capital Primárias	0,00	0,00
RECEITAS PRIMÁRIAS DE CAPITAL (XI) = (V - VI - VII - VIII - IX - X)	17.650.400,00	1.225.263,38
RECEITA PRIMÁRIA TOTAL (XII) = (IV + XI)	336.469.105,00	111.707.116,99

 <p>Sistema de Informações Contábeis e Fiscais do Setor Público Brasileiro TESOURO NACIONAL</p>	<b>Relatório Resumido de Execução Orçamentária</b>
	<b>Prefeitura Municipal de Itupeva - SP (Poder Executivo)</b>
	<b>Orçamentos Fiscal e da Seguridade Social</b>
	<b>CNPJ:</b>
	<b>Exercício: 2020</b>
	<b>Período de referência: 2º bimestre</b>

RREO-Anexo 06 I Tabela 6.3 - Demonstrativo dos Resultados Primário e Nominal - Municípios

Cálculo Acima da Linha - Despesas Primárias	Despesa Orçamentária							
	DOTAÇÃO ATUALIZADA	Até o Bimestre / 2020					RESTOS A PAGAR NÃO PROCESSADOS	
		DESPESAS EMPENHADAS	DESPESAS LIQUIDADAS	DESPESAS PAGAS (a)	RESTOS A PAGAR PROCESSADOS PAGOS (b)	LIQUIDADOS	PAGOS (c)	
<b>Cálculo Acima da Linha - Despesas Primárias</b>	-	-	-	-	-	-	-	
DESPESAS CORRENTES (XIII)	281.379.529,59	167.041.886,16	99.170.457,07	82.131.599,09	19.327.555,25	1.416.948,09	1.055.699,09	
Pessoal e Encargos Sociais	126.784.149,46	50.199.111,71	50.087.963,19	46.917.858,86	4.073.336,98	1.039,23	0,00	
Juros e Encargos da Dívida (XIV)	3.600.000,00	1.229.417,38	1.229.417,38	1.229.161,37	0,00	0,00	0,00	
Outras Despesas Correntes	150.995.380,13	115.613.357,07	47.853.076,50	33.984.578,86	15.254.218,27	1.415.908,86	1.055.699,09	
DESPESAS PRIMÁRIAS CORRENTES (XV) = (XIII - XIV)	277.779.529,59	165.812.468,78	97.941.039,69	80.902.437,72	19.327.555,25	1.416.948,09	1.055.699,09	
DESPESAS DE CAPITAL (XVI)	43.733.005,42	11.800.731,99	7.371.029,99	6.726.759,72	2.642.976,34	0,00	0,00	
Investimentos	19.570.862,64	6.252.276,74	1.822.574,74	1.181.202,58	2.600.576,34	0,00	0,00	
Inversões Financeiras	500.000,00	0,00	0,00	0,00	0,00	0,00	0,00	
Concessão de Empréstimos e Financiamentos (XVII)	0,00	0,00	0,00	0,00	0,00	0,00	0,00	
Aquisição de Título de Capital já Integralizado (XVIII)	0,00	0,00	0,00	0,00	0,00	0,00	0,00	
Aquisição de Título de Crédito (XIX)	0,00	0,00	0,00	0,00	0,00	0,00	0,00	
Demais Inversões Financeiras	500.000,00	0,00	0,00	0,00	0,00	0,00	0,00	
Amortização da Dívida (XX)	23.662.142,78	5.548.455,25	5.548.455,25	5.545.557,14	42.400,00	0,00	0,00	
DESPESAS PRIMÁRIAS DE CAPITAL (XXI) = (XVI - XVII - XVIII - XIX - XX)	20.070.862,64	6.252.276,74	1.822.574,74	1.181.202,58	2.600.576,34	0,00	0,00	
RESERVA DE CONTINGÊNCIA (XXII)	25.678.000,00							
DESPESA PRIMÁRIA TOTAL (XXIII) = (XV + XXI + XXII)	323.528.392,23	172.064.745,52	99.763.614,43	82.083.640,30	21.928.131,59	1.416.948,09	1.055.699,09	

 <p>Sistema de Informações Contábeis e Fiscais do Setor Público Brasileiro TESOURO NACIONAL</p>	<b>Relatório Resumido de Execução Orçamentária</b>
	<b>Prefeitura Municipal de Itupeva - SP (Poder Executivo)</b>
	<b>Orçamentos Fiscal e da Seguridade Social</b>
	<b>CNPJ:</b>
	<b>Exercício: 2020</b>
	<b>Período de referência: 2º bimestre</b>

**RREO-Anexo 06 | Tabela 6.3 - Demonstrativo dos Resultados Primário e Nominal - Municípios**

Resultado Primário - Acima da Linha	Até o Bimestre / 2020	
	VALOR	
<b>Resultado Primário - Acima da Linha</b>	-	
RESULTADO PRIMÁRIO - Acima da Linha (XXIV) = (XIIa - (XXIIIa + XXIIIb + XXIIIc))		6.639.646,01

**RREO-Anexo 06 | Tabela 6.3 - Demonstrativo dos Resultados Primário e Nominal - Municípios**

Meta Fiscal para o Resultado Primário	Meta Fixada na LDO	
	VALOR CORRENTE	
<b>Meta Fiscal para o Resultado Primário</b>	-	
Meta fixada no Anexo de Metas Fiscais da LDO para o exercício de referência		-9.224.134,07

**RREO-Anexo 06 | Tabela 6.3 - Demonstrativo dos Resultados Primário e Nominal - Municípios**

Juros Nominais	Até o Bimestre 2020	
	VALOR	
<b>Juros Nominais</b>	-	
Juros, Encargos e Variações Monetárias Ativos (XXV)		159.462,79
Juros, Encargos e Variações Monetárias Passivos (XXVI)		1.229.161,37

**RREO-Anexo 06 | Tabela 6.3 - Demonstrativo dos Resultados Primário e Nominal - Municípios**

Resultado Nominal - Acima da Linha	Até o Bimestre / 2020	
	VALOR	
<b>Resultado Nominal - Acima da Linha</b>	-	
RESULTADO NOMINAL - Acima da Linha (XXVII) = XXIV + (XXV - XXVI)		5.569.947,43

**RREO-Anexo 06 | Tabela 6.3 - Demonstrativo dos Resultados Primário e Nominal - Municípios**

Meta Fiscal para o Resultado Nominal	Meta Fixada na LDO	
	VALOR CORRENTE	
<b>Meta Fiscal para o Resultado Nominal</b>	-	
Meta fixada no Anexo de Metas Fiscais da LDO para o exercício de referência		8.915.566,07

**RREO-Anexo 06 | Tabela 6.3 - Demonstrativo dos Resultados Primário e Nominal - Municípios**

Cálculo Abaixo da Linha - Resultado Nominal	Saldo	
	Em 31/12/2019 (a)	Até o Bimestre 2020 (b)
<b>Cálculo Abaixo da Linha - Resultado Nominal</b>	-	-
DÍVIDA CONSOLIDADA (XXVIII)	123.482.340,15	119.555.611,06
DEDUÇÕES (XXIX)	6.454.549,61	6.449.105,77
Disponibilidade de Caixa	0,00	0,00
Disponibilidade de Caixa Bruta	12.504.649,25	8.199.508,09
(-) Restos a Pagar Processados (XXX)	51.156.851,23	24.430.997,91
Demais Haveres Financeiros	6.454.549,61	6.449.105,77
DÍVIDA CONSOLIDADA LÍQUIDA (XXXI) = (XXVIII - XXIX)	117.027.790,54	113.106.505,29


**RREO-Anexo 06 | Tabela 6.3 - Demonstrativo dos Resultados Primário e Nominal - Municípios**

Resultado Nominal - Abaixo da Linha	Até o Bimestre	
	VALOR	
<b>Resultado Nominal - Abaixo da Linha</b>	-	
RESULTADO NOMINAL - Abaixo da Linha (XXXII) = (XXXIa - XXXIb)		3.921.285,25

**RREO-Anexo 06 | Tabela 6.3 - Demonstrativo dos Resultados Primário e Nominal - Municípios**

Ajuste Metodológico	Até o Bimestre 2020	
	VALOR	
<b>Ajuste Metodológico</b>	-	
VARIAÇÃO SALDO RPP = (XXXIII) = (XXXa - XXXb)		26.725.853,32
RECEITA DE ALIENAÇÃO DE INVESTIMENTOS PERMANENTES (IX)		0,00
PASSIVOS RECONHECIDOS NA DC (XXXIV)		0,00
VARIAÇÃO CAMBIAL (XXXV)		0,00
PAGAMENTO DE PRECATÓRIOS INTEGRANTES DA DC (XXXVI)		0,00
AJUSTES RELATIVOS AO RPPS (XXXVII)		0,00
OUTROS AJUSTES (XXXVIII)		0,00
RESULTADO NOMINAL AJUSTADO - Abaixo da Linha (XXXIX) = (XXXII - XXXIII - IX + XXXIV + XXXV - XXXVI + XXXVII + XXXVIII)		-22.804.568,07

**RREO-Anexo 06 | Tabela 6.3 - Demonstrativo dos Resultados Primário e Nominal - Municípios**

 <p>Sistema de Informações Contábeis e Fiscais do Setor Público Brasileiro TESOURO NACIONAL</p>	<b>Relatório Resumido de Execução Orçamentária</b>
	<b>Prefeitura Municipal de Itupeva - SP (Poder Executivo)</b>
	<b>Orçamentos Fiscal e da Seguridade Social</b>
	<b>CNPJ:</b>
	<b>Exercício: 2020</b>
	<b>Período de referência: 2º bimestre</b>

Resultado Primário - Abaixo da Linha	Até o Bimestre VALOR
<b>Resultado Primário - Abaixo da Linha</b>	-
RESULTADO PRIMÁRIO - Abaixo da Linha (XL) = XXXIX - (XXV - XXVI)	1.069.698,58

**RREO-Anexo 06 | Tabela 6.3 - Demonstrativo dos Resultados Primário e Nominal - Municípios**

Informações Adicionais	PREVISÃO ORÇAMENTÁRIA
<b>Informações Adicionais</b>	PREVISÃO ORÇAMENTÁRIA
	-
SALDO DE EXERCÍCIOS ANTERIORES	0,00
Recursos Arrecadados em Exercícios Anteriores - RPPS	0,00
Superávit Financeiro Utilizado para Abertura e Reabertura de Créditos Adicionais	6.311.928,00
RESERVA ORÇAMENTÁRIA DO RPPS	25.678.000,00

**RREO-Anexo 06 | Tabela 6.3 - Demonstrativo dos Resultados Primário e Nominal - Municípios**

Notas Explicativas	Valores
	30/04/2020
<b>Notas Explicativas</b>	-
Notas Explicativas	


 <p>Sistema de Informações Contábeis e Fiscais do Setor Público Brasileiro TESOURO NACIONAL</p>	<b>Relatório Resumido de Execução Orçamentária</b>
	<b>Prefeitura Municipal de Itupeva - SP (Poder Executivo)</b>
	<b>Orçamentos Fiscal e da Seguridade Social</b>
	<b>CNPJ:</b>
	<b>Exercício: 2020</b>
<b>Período de referência: 2º bimestre</b>	

**RREO-Anexo 07 | Tabela 7.0 - Demonstrativo dos Restos à Pagar por Poder e Órgão - Municípios**

Poder/Órgão	Poder/Órgão											
	RESTOS A PAGAR PROCESSADOS						RESTOS A PAGAR NÃO PROCESSADOS					
	Inscritos		Pagos (c)	Cancelados (d)	Saldo e = (a + b) - (c + d)		Inscritos		Liquidados (h)	Pagos (i)	Cancelados (j)	Saldo k = (f + g) - (i + j)
Em Exercícios Anteriores (a)	Em 31 de Dezembro de 2019 (b)				Em Exercícios Anteriores (f)	Em 31 de Dezembro de 2019 (g)						
RESTOS A PAGAR (EXCETO INTRA-ORÇAMENTÁRIOS) (I)	20.256.867,78	24.820.944,82	21.970.531,59	93.231,19	23.014.049,82	5.553.352,64	1.307.871,78	2.472.647,18	1.055.699,09	122.183,51	5.683.341,82	28.697.391,64
PODER EXECUTIVO	20.256.867,78	24.820.944,82	21.970.531,59	93.231,19	23.014.049,82	5.553.352,64	1.160.937,36	2.369.921,40	952.973,31	77.974,87	5.683.341,82	28.697.391,64
PODER LEGISLATIVO	0,00	0,00	0,00	0,00	0,00	0,00	146.934,42	102.725,78	102.725,78	44.208,64	0,00	0,00
Câmara Municipal	0,00	0,00	0,00	0,00	0,00	0,00	146.934,42	102.725,78	102.725,78	44.208,64	0,00	0,00
Tribunal de Contas do Município	0,00	0,00	0,00	0,00	0,00	0,00	0,00	0,00	0,00	0,00	0,00	0,00
RESTOS A PAGAR (INTRA-ORÇAMENTÁRIOS) (II)	0,00	4.649.086,11	707.559,55	3.941.526,56	0,00	0,00	0,00	0,00	0,00	0,00	0,00	0,00
TOTAL (III) = (I + II)	20.256.867,78	29.470.030,93	22.678.091,14	4.034.757,75	23.014.049,82	5.553.352,64	1.307.871,78	2.472.647,18	1.055.699,09	122.183,51	5.683.341,82	28.697.391,64

**RREO-Anexo 07 | Tabela 7.0 - Demonstrativo dos Restos à Pagar por Poder e Órgão - Municípios**

Poder/Órgão - Intra	Poder/Órgão - Intra											
	RESTOS A PAGAR PROCESSADOS						RESTOS A PAGAR NÃO PROCESSADOS					
	Inscritos		Pagos (c)	Cancelados (d)	Saldo e = (a + b) - (c + d)		Inscritos		Liquidados (h)	Pagos (i)	Cancelados (j)	Saldo k = (f + g) - (i + j)
Em Exercícios Anteriores (a)	Em 31 de Dezembro de 2019 (b)				Em Exercícios Anteriores (f)	Em 31 de Dezembro de 2019 (g)						
RESTOS A PAGAR (INTRA-ORÇAMENTÁRIOS) (II)	0,00	4.649.086,11	707.559,55	3.941.526,56	0,00	0,00	0,00	0,00	0,00	0,00	0,00	0,00
PODER EXECUTIVO	0,00	4.649.086,11	707.559,55	3.941.526,56	0,00	0,00	0,00	0,00	0,00	0,00	0,00	0,00
PODER LEGISLATIVO	0,00	0,00	0,00	0,00	0,00	0,00	0,00	0,00	0,00	0,00	0,00	0,00
Câmara Municipal	0,00	0,00	0,00	0,00	0,00	0,00	0,00	0,00	0,00	0,00	0,00	0,00
Tribunal de Contas do Município	0,00	0,00	0,00	0,00	0,00	0,00	0,00	0,00	0,00	0,00	0,00	0,00

 <p>Sistema de Informações Contábeis e Fiscais do Setor Público Brasileiro TESOURO NACIONAL</p>	<b>Relatório Resumido de Execução Orçamentária</b>
	<b>Prefeitura Municipal de Itupeva - SP (Poder Executivo)</b>
	<b>Orçamentos Fiscal e da Seguridade Social</b>
	<b>CNPJ:</b>
	<b>Exercício: 2020</b>
	<b>Período de referência: 2º bimestre</b>

**RREO-Anexo 07 | Tabela 7.0 - Demonstrativo dos Restos à Pagar por Poder e Órgão - Municípios**

Notas Explicativas	Valores
	30/04/2020
Notas Explicativas	-
Notas Explicativas	-

**RREO-Anexo 13 | Tabela 13.0 - Demonstrativo das Parcerias Público-Privadas**

Impactos das Contratações de PPP	Especificação de PPP		
	SALDO TOTAL EM 31 DE DEZEMBRO DE 2019	REGISTROS EFETUADOS EM 2020	
		No Bimestre	Até o Bimestre
<b>Impactos das Contratações de PPP</b>	-	-	-
TOTAL DE ATIVOS	0,00	0,00	0,00
Ativos Constituídos pela SPE			
TOTAL DE PASSIVOS	0,00	0,00	0,00
Obrigações decorrentes de Ativos Constituídos pela SPE			
Provisões de PPP			
Outros Passivos			
ATOS POTENCIAIS PASSIVOS	0,00	0,00	0,00
Obrigações Contratuais			
Riscos não Provisionados			
Garantias Concedidas			
Outros Passivos Contingentes			



 <p>Sistema de Informações Contábeis e Fiscais do Setor Público Brasileiro TESOURO NACIONAL</p>	<b>Relatório Resumido de Execução Orçamentária</b>										
	<b>Prefeitura Municipal de Itupeva - SP (Poder Executivo)</b>										
	<b>Orçamentos Fiscal e da Seguridade Social</b>										
	<b>CNPJ:</b>										
	<b>Exercício: 2020</b>										
	<b>Período de referência: 2º bimestre</b>										

**RREO-Anexo 13 | Tabela 13.0 - Demonstrativo das Parcerias Público-Privadas | Do Ente Federado, exceto estatais não dependentes - Contratadas (I.1)**

Despesas de PPP Do Ente Federado, exceto estatais não dependentes - Contratadas (I.1)	Despesas de PPP										
	EXERCÍCIO ANTERIOR	EXERCÍCIO CORRENTE (EC)	<EC + 1>	<EC + 2>	<EC + 3>	<EC + 4>	<EC + 5>	<EC + 6>	<EC + 7>	<EC + 8>	<EC + 9>

**RREO-Anexo 13 | Tabela 13.0 - Demonstrativo das Parcerias Público-Privadas | Do Ente Federado, exceto estatais não dependentes - A Contratar (I.2)**

Despesas de PPP Do Ente Federado, exceto estatais não dependentes - A contratar (I.2)	Despesas de PPP										
	EXERCÍCIO ANTERIOR	EXERCÍCIO CORRENTE (EC)	<EC + 1>	<EC + 2>	<EC + 3>	<EC + 4>	<EC + 5>	<EC + 6>	<EC + 7>	<EC + 8>	<EC + 9>

**RREO-Anexo 13 | Tabela 13.0 - Demonstrativo das Parcerias Público-Privadas | Das Estatais Não-Dependentes (II.1)**


Despesas de PPP das Estatais Não-dependentes (II.1)	Despesas de PPP										
	EXERCÍCIO ANTERIOR	EXERCÍCIO CORRENTE (EC)	<EC + 1>	<EC + 2>	<EC + 3>	<EC + 4>	<EC + 5>	<EC + 6>	<EC + 7>	<EC + 8>	<EC + 9>

**RREO-Anexo 13 | Tabela 13.0 - Demonstrativo das Parcerias Público-Privadas | Das Estatais Não Dependentes - A contratar (II.2)**

Despesas de PPP das Estatais Não-dependentes - A Contratar (II.2)	Despesas de PPP										
	EXERCÍCIO ANTERIOR	EXERCÍCIO CORRENTE (EC)	<EC + 1>	<EC + 2>	<EC + 3>	<EC + 4>	<EC + 5>	<EC + 6>	<EC + 7>	<EC + 8>	<EC + 9>

**RREO-Anexo 13 | Tabela 13.0 - Demonstrativo das Parcerias Público-Privadas**

Total das Despesas de PPP	Despesas de PPP										
	EXERCÍCIO ANTERIOR	EXERCÍCIO CORRENTE (EC)	<EC + 1>	<EC + 2>	<EC + 3>	<EC + 4>	<EC + 5>	<EC + 6>	<EC + 7>	<EC + 8>	<EC + 9>
<b>Total das Despesas de PPP</b>	-	-	-	-	-	-	-	-	-	-	-
TOTAL DAS DESPESAS DE PPP DO ENTE FEDERADO (I) = (I.1 + I.2)											
TOTAL DAS DESPESAS DE PPP DAS ESTATAIS NÃO-DEPENDENTES (II) = (II.1 + II.2)											
TOTAL DAS DESPESAS DE PPP (III) = (I + II)											
RECEITA CORRENTE LÍQUIDA (RCL) (IV)											
TOTAL DAS DESPESAS CONSIDERADAS PARA O LIMITE = (I)											
TOTAL DAS DESPESAS CONSIDERADAS PARA O LIMITE / RCL (%) (V) = (I / IV)											

 <p>Sistema de Informações Contábeis e Fiscais do Setor Público Brasileiro</p> <p>TESOURO NACIONAL</p>	<b>Relatório Resumido de Execução Orçamentária</b>
	<b>Prefeitura Municipal de Itupeva - SP (Poder Executivo)</b>
	<b>Orçamentos Fiscal e da Seguridade Social</b>
	<b>CNPJ:</b>
	<b>Exercício: 2020</b>
	<b>Período de referência: 2º bimestre</b>

**RREO-Anexo 13 | Tabela 13.0 - Demonstrativo das Parcerias Público-Privadas**

Notas Explicativas	Valores
	30/04/2020
Notas Explicativas	-
Notas Explicativas	-

**RREO-Anexo 14 | Tabela 14.0 - Demonstrativo Simplificado do Relatório Resumido da Execução Orçamentária - Estados, DF e Municípios**

Balanco Orçamentário	Valores
	Até o Bimestre
<b>Balanco Orçamentário</b>	-
RECEITAS	0,00
Previsão Inicial	353.463.605,00
Previsão Atualizada	353.463.605,00
Receitas Realizadas	113.936.394,66
Déficit Orçamentário	0,00
Saldos de Exercícios Anteriores (Utilizados para Créditos Adicionais)	0,00
DESPESAS	0,00
Dotação Inicial	353.463.605,00
Dotação Atualizada	360.990.960,63
Despesas Empenhadas	181.819.505,55
Despesas Liquidadas	109.518.374,46
Despesas Pagas	89.020.210,77
Superávit Orçamentário	4.418.020,20

**RREO-Anexo 14 | Tabela 14.0 - Demonstrativo Simplificado do Relatório Resumido da Execução Orçamentária - Estados, DF e Municípios**

Despesas por Função/Subfunção	Valores
	Até o Bimestre
<b>Despesas por Função/Subfunção</b>	-
Despesas Empenhadas	181.819.505,55
Despesas Liquidadas	109.518.374,46

**RREO-Anexo 14 | Tabela 14.0 - Demonstrativo Simplificado do Relatório Resumido da Execução Orçamentária - Estados, DF e Municípios**

Receita Corrente Líquida - RCL	Valores
	Até o Bimestre
<b>Receita Corrente Líquida - RCL</b>	-
Receita Corrente Líquida	302.329.618,18
Receita Corrente Líquida Ajustada para Cálculo dos Limites de Endividamento	301.729.618,18
Receita Corrente Líquida Ajustada para Cálculo dos Limites da Despesa com Pessoal	301.729.618,18

**RREO-Anexo 14 | Tabela 14.0 - Demonstrativo Simplificado do Relatório Resumido da Execução Orçamentária - Estados, DF e Municípios**


Receitas e Despesas do Regime Próprio de Previdência dos Servidores	Valores
	Até o Bimestre
<b>Receitas e Despesas do Regime Próprio de Previdência dos Servidores</b>	-
Regime Próprio de Previdência dos Servidores - PLANO PREVIDENCIÁRIO	6.163.625,52
Receitas Previdenciárias Realizadas	6.169.780,41
Despesas Previdenciárias Empenhadas	6.154,89
Despesas Previdenciárias Liquidadas	6.154,89
Resultado Previdenciário	6.163.625,52
Regime Próprio de Previdência dos Servidores - PLANO FINANCEIRO	0,00
Receitas Previdenciárias Realizadas	0,00
Despesas Previdenciárias Empenhadas	0,00
Despesas Previdenciárias Liquidadas	0,00
Resultado Previdenciário	0,00

**RREO-Anexo 14 | Tabela 14.0 - Demonstrativo Simplificado do Relatório Resumido da Execução Orçamentária - Estados, DF e Municípios**

Resultados Primário e Nominal	Verificação das Metas dos Resultados Nominal e Primário		
	Meta Fixada no Anexo de Metas Fiscais da LDO (a)	Resultado Apurado até o Bimestre (b)	% em Relação à Meta (b/a)
<b>Resultados Primário e Nominal</b>	-	-	-
Resultado Primário - Acima da Linha	-9.224.134,07	6.639.646,01	-71,98
Resultado Nominal - Acima da Linha	8.915.566,07	5.569.947,43	62,47

**RREO-Anexo 14 | Tabela 14.0 - Demonstrativo Simplificado do Relatório Resumido da Execução Orçamentária - Estados, DF e Municípios**

Restos a Pagar por Poder e Ministério Público	Estágios dos Restos a Pagar			
	Inscrição	Cancelamento Até o Bimestre	Pagamento Até o Bimestre	Saldo a Pagar
<b>Restos a Pagar por Poder e Ministério Público</b>	-	-	-	-
RESTOS A PAGAR PROCESSADOS	49.726.898,71	4.034.757,75	22.678.091,14	23.014.049,82

 <p>Sistema de Informações Contábeis e Fiscais do Setor Público Brasileiro</p> <p>TESOURO NACIONAL</p>	<b>Relatório Resumido de Execução Orçamentária</b>
	<b>Prefeitura Municipal de Itupeva - SP (Poder Executivo)</b>
	<b>Orçamentos Fiscal e da Seguridade Social</b>
	<b>CNPJ:</b>
	<b>Exercício: 2020</b>
	<b>Período de referência: 2º bimestre</b>

Restos a Pagar por Poder e Ministério Público	Estágios dos Restos a Pagar			
	Inscrição	Cancelamento Até o Bimestre	Pagamento Até o Bimestre	Saldo a Pagar
Poder Executivo	49.726.898,71	4.034.757,75	22.678.091,14	23.014.049,82
Poder Legislativo	0,00	0,00	0,00	0,00
Poder Judiciário	0,00	0,00	0,00	0,00
Ministério Público	0,00	0,00	0,00	0,00
Defensoria Pública	0,00	0,00	0,00	0,00
<b>RESTOS A PAGAR NÃO PROCESSADOS</b>	<b>6.861.224,42</b>	<b>122.183,51</b>	<b>1.055.699,09</b>	<b>5.683.341,82</b>
Poder Executivo	6.714.290,00	77.974,87	952.973,31	5.683.341,82
Poder Legislativo	146.934,42	44.208,64	102.725,78	0,00
Poder Judiciário	0,00	0,00	0,00	0,00
Ministério Público	0,00	0,00	0,00	0,00
Defensoria Pública	0,00	0,00	0,00	0,00
<b>TOTAL</b>	<b>56.588.123,13</b>	<b>4.156.941,26</b>	<b>23.733.790,23</b>	<b>28.697.391,64</b>

**RREO-Anexo 14 | Tabela 14.0 - Demonstrativo Simplificado do Relatório Resumido da Execução Orçamentária - Estados, DF e Municípios**

Despesas com Manutenção e Desenvolvimento do Ensino	Apuração das Despesas com Ensino		
	Valor Apurado Até o Bimestre	Limites Constitucionais Anuais	
		% Mínimo a Aplicar no Exercício	% Aplicado Até o Bimestre
<b>Despesas com Manutenção e Desenvolvimento do Ensino</b>	-	-	-
Mínimo Anual de <18% / 25%> das Receitas de Impostos na Manutenção e Desenvolvimento do Ensino	41.323.949,76	25,00	44,79
Mínimo Anual de 60% do FUNDEB na Remuneração do Magistério com Ensino Fundamental e Médio	0,00	0,00	0,00
Mínimo Anual de 60% do FUNDEB na Remuneração do Magistério com Educação Infantil e Ensino Fundamental	8.348.414,00	60,00	70,26
Complementação da União ao FUNDEB	0,00	0,00	0,00

**RREO-Anexo 14 | Tabela 14.0 - Demonstrativo Simplificado do Relatório Resumido da Execução Orçamentária - Estados, DF e Municípios**

Receitas de Operações de Crédito e Despesas de Capital	Apuração das Receitas de Operações de Crédito e Despesas de Capital	
	Valor Apurado no Exercício	Saldo Não Realizado
<b>Receitas de Operações de Crédito e Despesas de Capital</b>	-	-
Receitas de Operações de Crédito		
Despesa de Capital Líquida		

**RREO-Anexo 14 | Tabela 14.0 - Demonstrativo Simplificado do Relatório Resumido da Execução Orçamentária - Estados, DF e Municípios**

Projeção Atuarial dos Regimes de Previdência	Exercício de Apuração			
	Exercício	10º Exercício	20º Exercício	35º Exercício
<b>Projeção Atuarial dos Regimes de Previdência</b>	-	-	-	-
Plano Previdenciário				
Receitas Previdenciárias				
Despesas Previdenciárias				
Resultado Previdenciário	0,00	0,00	0,00	0,00
Plano Financeiro				
Receitas Previdenciárias				
Despesas Previdenciárias				
Resultado Previdenciário	0,00	0,00	0,00	0,00

**RREO-Anexo 14 | Tabela 14.0 - Demonstrativo Simplificado do Relatório Resumido da Execução Orçamentária - Estados, DF e Municípios**


Receita da Alienação de Ativos e Aplicação dos Recursos	Apuração da Receita da Alienação de Ativos e Aplicação dos Recursos	
	Valor Apurado no Exercício	Saldo a Realizar
<b>Receita da Alienação de Ativos e Aplicação dos Recursos</b>	-	-
Receitas da Alienação de Ativos		
Aplicação dos Recursos da Alienação de Ativos		

**RREO-Anexo 14 | Tabela 14.0 - Demonstrativo Simplificado do Relatório Resumido da Execução Orçamentária - Estados, DF e Municípios**

Despesas com Ações e Serviços Públicos de Saúde	Apuração das Despesas com Saúde		
	Valor Apurado Até o Bimestre	Limites Constitucionais Anuais	
		% Mínimo a Aplicar no Exercício	% Aplicado Até o Bimestre
<b>Despesas com Ações e Serviços Públicos de Saúde</b>	-	-	-
Despesas com Ações e Serviços Públicos de Saúde Executadas com Recursos de Impostos	35.725.960,32	15,00	38,72

**RREO-Anexo 14 | Tabela 14.0 - Demonstrativo Simplificado do Relatório Resumido da Execução Orçamentária - Estados, DF e Municípios**

Despesas de Caráter Continuado Derivadas de PPP	Valor Realizado no Período	
	Valor Apurado no Exercício Corrente	
<b>Despesas de Caráter Continuado Derivadas de PPP</b>	-	
Total das Despesas Consideradas para o Limite / RCL (%)		

 <p>Sistema de Informações Contábeis e Fiscais do Setor Público Brasileiro</p> <p>TESOURO NACIONAL</p>	<b>Relatório Resumido de Execução Orçamentária</b>
	<b>Prefeitura Municipal de Itupeva - SP (Poder Executivo)</b>
	<b>Orçamentos Fiscal e da Seguridade Social</b>
	<b>CNPJ:</b>
	<b>Exercício: 2020</b>
<b>Período de referência: 2º bimestre</b>	


**RREO-Anexo 14 | Tabela 14.0 - Demonstrativo Simplificado do Relatório Resumido da Execução Orçamentária - Estados, DF e Municípios**

Notas Explicativas	Valores
Notas Explicativas	30/04/2020
Notas Explicativas	-

Lista de Assinaturas

<b>Assinatura: 1</b>
Digitally signed by VALERIA ALBINO PEREIRA GOMES:31335897844 Date: 2020.05.27 10:09:20 BRT Perfil: Contador Responsável Instituição: Prefeitura Municipal de Itupeva - SP
<b>Assinatura: 2</b>
Digitally signed by MARCO ANTONIO MARCHI:25674727899 Date: 2020.05.27 10:14:17 BRT Perfil: Titular do Poder Executivo Instituição: Prefeitura Municipal de Itupeva - SP
<b>Assinatura: 3</b>
<b>Assinatura: 4</b>
<b>Assinatura: 5</b>

As assinaturas digitais podem ser verificadas no arquivo PDF.

 <p>Sistema de Informações Contábeis e Fiscais do Setor Público Brasileiro</p> <p>TESOURO NACIONAL</p>	Secretaria do Tesouro Nacional - STN
	Ministério da Fazenda - MF
	Recibo de Declaração Homologada

A instituição **Prefeitura Municipal de Itupeva - SP (SP)** homologou, junto à Secretaria do Tesouro Nacional - STN, a declaração referente aos dados abaixo:


<b>Instituição:</b>	Prefeitura Municipal de Itupeva - SP (SP)
<b>Declaração:</b>	Relatório de Gestão Fiscal
<b>Periodicidade:</b>	Quadrimestral
<b>Período:</b>	1º quadrimestre
<b>Exercício:</b>	2020
<b>Assinatura(s):</b>	• Nome: MARCO ANTONIO MARCHI <i>Titular do Poder Executivo</i>
	CPF: 256.747.278-99
	Data: 27/05/2020 10:16:08
	• Nome: VALERIA ALBINO PEREIRA GOMES <i>Contador Responsável</i>
	CPF: 313.358.978-44
	Data: 27/05/2020 10:11:03

O **Código do Recibo** da declaração homologada em 27/05/2020, às 10:16:12 , é:

03 . B9 . H6 - K

Observações:

- A referida declaração encontra-se disponível para consulta pública no sítio <https://siconfi.tesouro.gov.br>, menu "Consultas" item "Consultar Declaração".
- Este documento expirará caso a declaração em questão sofra quaisquer alterações.

 Sistema de Informações Contábeis e Fiscais do Setor Público Brasileiro <b>TESOURO NACIONAL</b>	<b>Secretaria do Tesouro Nacional - STN</b>
	<b>Ministério da Fazenda - MF</b>
	<b>Recibo de Declaração Homologada</b>

A instituição **Prefeitura Municipal de Itupeva - SP (SP)** homologou, junto à Secretaria do Tesouro Nacional - STN, a declaração referente aos dados abaixo:

<b>Instituição:</b>	Prefeitura Municipal de Itupeva - SP (SP)
<b>Declaração:</b>	Relatório Resumido de Execução Orçamentária
<b>Periodicidade:</b>	Bimestral
<b>Período:</b>	2º bimestre
<b>Exercício:</b>	2020
<b>Assinatura(s):</b>	• Nome: MARCO ANTONIO MARCHI <i>Titular do Poder Executivo</i>
	CPF: 256.747.278-99
	Data: 27/05/2020 10:15:08
	• Nome: VALERIA ALBINO PEREIRA GOMES <i>Contador Responsável</i>
	CPF: 313.358.978-44
	Data: 27/05/2020 10:10:20

O **Código do Recibo** da declaração homologada em 27/05/2020, às 10:15:22 , é:

**03 . B9 . GS - B**

Observações:

- A referida declaração encontra-se disponível para consulta pública no sítio <https://siconfi.tesouro.gov.br>, menu "Consultas" item "Consultar Declaração".
- Este documento expirará caso a declaração em questão sofra quaisquer alterações.

**Instituto de Previdência Social dos Servidores Municipais de Itupeva**

**Atos Oficiais**

**Portarias**

**PORTARIA Nº 005, DE 28 DE MAIO DE 2020.**

JULIANE BONAMIGO, Diretora Presidente do Instituto de Previdência Social dos Servidores Municipais de Itupeva – Itupeva Previdência, Estado de São Paulo, no uso de suas atribuições legais, art. 29, I, da Lei Complementar n.º 483 de 20 de fevereiro de 2020,.....

**RESOLVE:**

Art. 1º Fica atribuído à Kattia Rodrigues de Moraes, Diretora Administrativa do Itupeva Previdência, o gerenciamento do canal de ouvidoria disponibilizado no sítio oficial: <https://previdencia.itupeva.sp.gov.br/ouvidoria/>

Art. 2º A delegação da presente função se dará durante o mandato da servidora junto a Diretoria Executiva.

Art. 3º - Esta portaria entra em vigor na data de sua publicação, revogadas as disposições em contrário.

Itupeva, aos vinte e oito dias do mês de maio de dois mil e vinte.

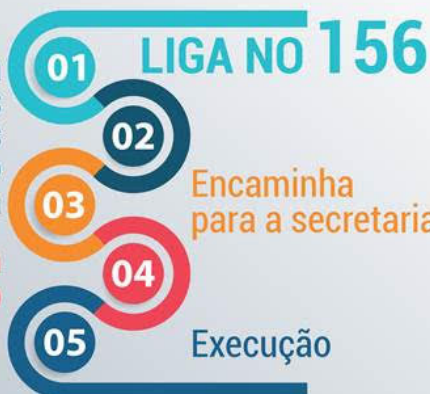
JULIANE BONAMIGO

Diretora Presidente do Itupeva Previdência



**REPAROS DE ILUMINAÇÃO PÚBLICA**

A contratada visualiza as ocorrências abertas no sistema



Cronograma de ação



**Prefeitura de Itupeva**  
Estado de São Paulo

**CORONAVÍRUS COVID-19**

**Prevenção**



Lave sempre as mãos com água e sabão ou use álcool gel e evite tocar olhos, nariz e boca;



Ao tossir ou espirrar, utilize o antebraço ou um lenço, que deve ser descartado;



Mantenha os ambientes bem ventilados e evite aglomerações;

**Dicas da Organização Mundial da Saúde e do Ministério da Saúde para se proteger do Coronavírus**



Tente manter distância de 1 metro de outras pessoas, principalmente as que estiverem com tosse.