

Relatório Analítico dos Investimentos

em abril de 2020

Este relatório atende a Portaria MPS nº 519, de 24 de agosto de 2011, Artigo 3º Incisos III e V.

Carteira consolidada de investimentos - base (Abril / 2020)

Produto / Fundo	Resgate	Carência	Saldo	Particip. S/ Total	Cotistas	% S/ PL do Fundo	RESOLUÇÃO - 3.922
BB IRF-M 1 TÍTULOS PÚBLICOS FIC RENDA FIXA PREVI...	D+0	Não há	936.699,46	1,64%	1.251	0,01%	Artigo 7º, Inciso I, Alínea ' b '
BB IRF-M TÍTULOS PÚBLICOS FI RENDA FIXA PREVIDEN...	D+1	Não há	1.697.142,02	2,96%	700	0,03%	Artigo 7º, Inciso I, Alínea ' b '
CAIXA BRASIL IRF-M 1 TÍTULOS PÚBLICOS FI RENDA F...	D+0	Não há	3.108.579,10	5,43%	1.370	0,03%	Artigo 7º, Inciso I, Alínea ' b '
CAIXA BRASIL IRF-M TÍTULOS PÚBLICOS FI RENDA FIX...	D+0	Não há	1.301.626,20	2,27%	427	0,01%	Artigo 7º, Inciso I, Alínea ' b '
CAIXA BRASIL GESTÃO ESTRATÉGICA FI RENDA FIXA	D+0	Não possui	7.458.175,74	13,03%	743	0,07%	Artigo 7º, Inciso I, Alínea ' b '
BB IMA-B 5 FIC RENDA FIXA PREVIDENCIÁRIO LP	D+1	Não há	3.122.077,80	5,45%	618	0,07%	Artigo 7º, Inciso I, Alínea ' b '
BB ALOCAÇÃO ATIVA FIC RENDA FIXA PREVIDENCIÁRIO	D+3	Não há	4.320.809,72	7,55%	595	0,04%	Artigo 7º, Inciso I, Alínea ' b '
CAIXA BRASIL IMA-B 5 TÍTULOS PÚBLICOS FI RENDA F...	D+0	Não há	5.212.966,21	9,11%	913	0,06%	Artigo 7º, Inciso I, Alínea ' b '
CAIXA BRASIL IDKA IPCA 2A TÍTULOS PÚBLICOS FI RE...	D+0	Não há	3.665.399,91	6,40%	958	0,04%	Artigo 7º, Inciso I, Alínea ' b '
BB IDKA 2 TÍTULOS PÚBLICOS FI RENDA FIXA PREVIDE...	D+1	Não há	4.133.690,05	7,22%	883	0,06%	Artigo 7º, Inciso I, Alínea ' b '
BRADESCO INSTITUCIONAL IMA-B FIC RENDA FIXA	D+1	Não há	330.507,30	0,58%	116	0,02%	Artigo 7º, Inciso IV, Alínea ' a '
BB PERFIL FIC RENDA FIXA REFERENCIADO DI PREVIDE...	D+0	Não há	448.559,78	0,78%	631	0,02%	Artigo 7º, Inciso IV, Alínea ' a '
CAIXA BRASIL FI RENDA FIXA REFERENCIADO DI LP	D+0	Não há	355.325,91	0,62%	677	0,01%	Artigo 7º, Inciso IV, Alínea ' a '
BRADESCO ALOCAÇÃO DINÂMICA FIC RENDA FIXA	D+4	Não há	5.040.004,64	8,80%	172	0,42%	Artigo 7º, Inciso IV, Alínea ' a '
ITAÚ INSTITUCIONAL ALOCAÇÃO DINÂMICA FIC RENDA F...	D+1	Não há	4.029.008,97	7,04%	284	0,08%	Artigo 7º, Inciso IV, Alínea ' a '
ITAÚ IMA B ATIVO FIC RENDA FIXA	D+1	Não há	310.935,46	0,54%	88	0,08%	Artigo 7º, Inciso IV, Alínea ' a '
BB IMA-B FI RENDA FIXA PREVIDENCIÁRIO	D+1	Não há	1.408.882,90	2,46%	279	0,10%	Artigo 7º, Inciso IV, Alínea ' a '
BB IBOVSPA ATIVO FIC AÇÕES	D+4	Não há	588.841,69	1,03%	6.398	0,46%	Artigo 8º, Inciso I, Alínea ' a '
BRADESCO PLUS IBOVSPA FI AÇÕES	D+3	Não há	210.689,87	0,37%	60	0,07%	Artigo 8º, Inciso I, Alínea ' a '
ITAÚ MOMENTO 30 FIC AÇÕES	D+23	Não há	692.970,56	1,21%	31.179	0,05%	Artigo 8º, Inciso II, Alínea ' a '

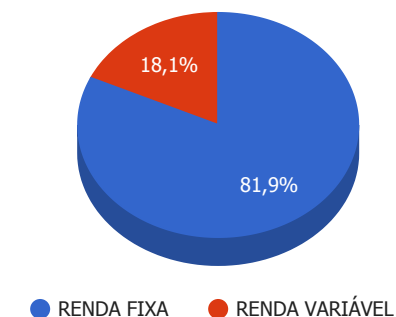
Carteira consolidada de investimentos - base (Abril / 2020)

Produto / Fundo	Resgate	Carência	Saldo	Particip. S/ Total	Cotistas	% S/ PL do Fundo	RESOLUÇÃO - 3.922
BB AÇÕES VALOR FIC AÇÕES	D+33	Não há	670.798,98	1,17%	1.360	0,10%	Artigo 8º, Inciso II, Alínea ' a '
BRADESCO SELECTION FI AÇÕES	D+4	Não há	1.632.762,43	2,85%	206	0,27%	Artigo 8º, Inciso II, Alínea ' a '
ITAÚ INSTITUCIONAL PHOENIX FIC AÇÕES	D+24	Não há	1.074.628,84	1,88%	164	0,07%	Artigo 8º, Inciso II, Alínea ' a '
BRADESCO MID SMALL CAPS FI AÇÕES	D+4	Não há	353.708,05	0,62%	2.155	0,02%	Artigo 8º, Inciso II, Alínea ' a '
CAIXA BRASIL AÇÕES LIVRE FIC AÇÕES	D+15	Não há	371.663,15	0,65%	53	0,24%	Artigo 8º, Inciso II, Alínea ' a '
CAIXA RV 30 FI MULTIMERCADO LP	D+4	Não há	184.153,58	0,32%	21.188	0,01%	Artigo 8º, Inciso III
BB FI MULTIMERCADO PREVIDENCIÁRIO LP	D+4	Não há	1.350.582,52	2,36%	201	0,28%	Artigo 8º, Inciso III
CAIXA ALOCAÇÃO MACRO FIC MULTIMERCADO LP	D+4	Não há	2.335.263,41	4,08%	18.875	0,05%	Artigo 8º, Inciso III
CAIXA BRASIL ESTRATÉGIA LIVRE FIC MULTIMERCADO L...	D+15	Não há	902.208,68	1,58%	59	0,71%	Artigo 8º, Inciso III
Total para cálculo dos limites da Resolução			57.248.662,93				
DISPONIBILIDADES FINANCEIRAS			180.000,00				Artigo 6º
PL Total			57.428.662,93				

Enquadramentos na Resolução 3.922/2010 e Política de Investimento (RENDA FIXA) - base (Abril / 2020)

Artigos - Renda Fixa	Resolução %	Carteira \$	Carteira	Estratégia de Alocação - 2020			GAP Superior
				Inf	Alvo	Sup	
Artigo 7º, Inciso I, Alínea ' a '	100,00%	0,00	0,00%	0,00%	0,00%	10,00%	5.724.866,29
Artigo 7º, Inciso I, Alínea ' b '	100,00%	34.957.166,21	61,06%	20,00%	50,00%	90,00%	16.566.630,43
Artigo 7º, Inciso III, Alínea ' a '	60,00%	0,00	0,00%	0,00%	5,00%	60,00%	34.349.197,76
Artigo 7º, Inciso IV, Alínea ' a '	40,00%	11.923.224,96	20,83%	10,00%	15,00%	40,00%	10.976.240,21
Artigo 7º, Inciso V, Alínea ' b '	20,00%	0,00	0,00%	0,00%	0,00%	5,00%	2.862.433,15
Artigo 7º, Inciso VI, Alínea ' a '	15,00%	0,00	0,00%	0,00%	0,00%	5,00%	2.862.433,15
Artigo 7º, Inciso VII, Alínea ' b '	5,00%	0,00	0,00%	0,00%	0,00%	5,00%	2.862.433,15
Total Renda Fixa	100,00%	46.880.391,17	81,89%	30,00%	70,00%	215,00%	

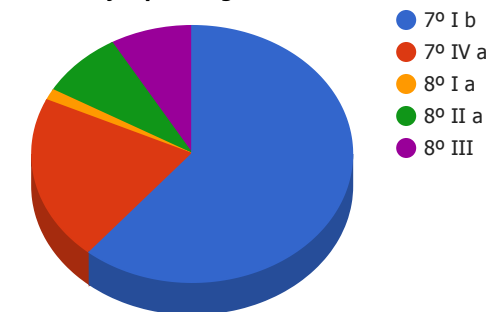
Distribuição por Segmento



Enquadramentos na Resolução 3.922/2010 e Política de Investimento (RENDA VARIÁVEL E EXTERIOR) - base (Abril / 2020)

Artigos - Renda Variável	Resolução	Carteira \$	Carteira	Estratégia de Alocação - 2020			GAP Superior
				Inf	Alvo	Sup	
Artigo 8º, Inciso I, Alínea ' a '	30,00%	799.531,56	1,40%	0,00%	3,00%	10,00%	4.925.334,73
Artigo 8º, Inciso II, Alínea ' a '	20,00%	4.796.532,01	8,38%	5,00%	15,00%	20,00%	6.653.200,58
Artigo 8º, Inciso III	10,00%	4.772.208,19	8,34%	3,00%	10,00%	10,00%	952.658,10
Artigo 8º, Inciso IV, Alínea ' b '	5,00%	0,00	0,00%	0,00%	2,00%	5,00%	2.862.433,15
Total Renda Variável	30,00%	10.368.271,76	18,11%	8,00%	30,00%	45,00%	

Distribuição por Artigos



Artigos - Exterior	Resolução	Carteira \$	Carteira	Estratégia de Alocação - Limite - 2020			GAP Superior
				Inferior	Alvo	Superior	
Artigo 9º - A, Inciso III	10,00%	0,00	0,00%	0,00%	0,00%	1,00%	572.486,63
Total Exterior	10,00%	0,00	0,00%	0,00%	0,00%	1,00%	

Enquadramentos na Resolução 4.604 por Gestores - base (Abril / 2020)

Gestão	Valor	% S/ Carteira	% S/ PL Gestão
CAIXA ECONÔMICA FEDERAL	24.895.361,89	43,49	0,01
BB GESTÃO DE RECURSOS DTVM	18.678.084,92	32,63	0,00
BRANCO ASSET MANAGEMENT	7.567.672,29	13,22	0,00
ITAÚ UNIBANCO	6.107.543,83	10,67	0,00

Artigo 14º - O total das aplicações dos recursos do regime próprio de previdência social em fundos de investimento e carteiras administradas não pode exceder a 5% (cinco por cento) do volume total de recursos de terceiros gerido por um mesmo gestor ou por gestoras ligadas ao seu respectivo grupo econômico, assim definido pela CVM em regulamentação específica. (NR)

Estratégia de Alocação para os Próximos 5 Anos

Artigos	Estratégia de Alocação - 2020		Limite Inferior (%)	Limite Superior (%)
	Carteira \$	Carteira %		
Artigo 7º, Inciso I, Alínea ' a '	0,00	0,00	0,00	10,00
Artigo 7º, Inciso I, Alínea ' b '	34.957.166,21	61,06	20,00	90,00
Artigo 7º, Inciso III, Alínea ' a '	0,00	0,00	0,00	60,00
Artigo 7º, Inciso IV, Alínea ' a '	11.923.224,96	20,83	10,00	40,00
Artigo 7º, Inciso V, Alínea ' b '	0,00	0,00	0,00	5,00
Artigo 7º, Inciso VI, Alínea ' a '	0,00	0,00	0,00	5,00
Artigo 7º, Inciso VII, Alínea ' b '	0,00	0,00	0,00	5,00
Artigo 8º, Inciso I, Alínea ' a '	799.531,56	1,40	0,00	10,00
Artigo 8º, Inciso II, Alínea ' a '	4.796.532,01	8,38	5,00	20,00
Artigo 8º, Inciso III	4.772.208,19	8,34	3,00	10,00
Artigo 8º, Inciso IV, Alínea ' b '	0,00	0,00	0,00	5,00
Artigo 9º - A, Inciso III	0,00	0,00	0,00	1,00

Retorno dos investimentos e Benchmark's de ativos no mês de Abril/2020 - RENDA FIXA

	Mês	Ano	3M	6M	12M	24M	VaR Mês	Volatilidade 12M
IMA Geral ex-C (Benchmark)	0,84%	-0,17%	-0,67%	0,03%	8,34%	19,04%	-	-
BB ALOCAÇÃO ATIVA FIC RENDA FIXA PREVIDENCIÁRIO	0,91%	-0,28%	-0,76%	-0,26%	8,60%	19,45%	0,05%	0,04%
IDKA IPCA 2 Anos (Benchmark)	0,57%	0,57%	0,03%	1,79%	8,62%	18,84%	-	-
BB IDKA 2 TÍTULOS PÚBLICOS FI RENDA FIXA PREVIDENCIÁRIO	0,32%	-0,34%	-0,72%	1,02%	6,95%	16,67%	0,03%	0,03%
CAIXA BRASIL IDKA IPCA 2A TÍTULOS PÚBLICOS FI RENDA FIXA LP	0,43%	0,02%	-0,44%	1,13%	7,34%	17,02%	0,03%	0,03%
IRF-M 1 (Benchmark)	0,45%	1,88%	1,44%	2,65%	6,60%	13,72%	-	-
BB IRF-M 1 TÍTULOS PÚBLICOS FIC RENDA FIXA PREVIDENCIÁRIO	0,41%	1,79%	1,37%	2,51%	6,31%	13,19%	0,00%	0,00%
CAIXA BRASIL IRF-M 1 TÍTULOS PÚBLICOS FI RENDA FIXA	0,43%	1,82%	1,39%	2,55%	6,39%	13,32%	0,00%	0,00%
IMA-B 5 (Benchmark)	0,49%	-0,09%	-0,64%	0,86%	8,67%	19,47%	-	-
CAIXA BRASIL IMA-B 5 TÍTULOS PÚBLICOS FI RENDA FIXA LP	0,47%	-0,18%	-0,72%	0,68%	8,37%	18,91%	0,03%	0,04%
BB IMA-B 5 FIC RENDA FIXA PREVIDENCIÁRIO LP	0,49%	-0,12%	-0,67%	0,76%	8,48%	19,01%	0,03%	0,04%
IMA-B (Benchmark)	1,31%	-5,08%	-5,33%	-5,55%	8,94%	25,91%	-	-
BB IMA-B FI RENDA FIXA PREVIDENCIÁRIO	1,22%	-5,36%	-5,60%	-5,85%	8,39%	25,02%	0,09%	0,11%
BRANCO INSTITUCIONAL IMA-B FIC RENDA FIXA	1,36%	-5,25%	-5,51%	-5,82%	8,68%	25,40%	0,09%	0,11%
ITAÚ IMA B ATIVO FIC RENDA FIXA	1,53%	-3,82%	-4,01%	-4,58%	11,67%	28,88%	0,10%	0,10%

Retorno dos investimentos e Benchmark's de ativos no mês de Abril/2020 - RENDA FIXA

	Mês	Ano	3M	6M	12M	24M	VaR Mês	Volatilidade 12M
IRF-M (Benchmark)	1,15%	2,59%	1,70%	2,75%	11,69%	22,07%	-	-
BB IRF-M TÍTULOS PÚBLICOS FI RENDA FIXA PREVIDENCIÁRIO	1,07%	2,47%	1,60%	2,60%	11,40%	21,53%	0,05%	0,03%
CAIXA BRASIL IRF-M TÍTULOS PÚBLICOS FI RENDA FIXA LP	1,13%	2,50%	1,65%	2,62%	11,40%	21,56%	0,05%	0,03%
CDI (Benchmark)	0,28%	1,30%	0,92%	2,07%	5,19%	11,87%	-	-
CAIXA BRASIL FI RENDA FIXA REFERENCIADO DI LP	0,00%	0,79%	0,42%	1,46%	4,46%	10,92%	0,00%	0,01%
BB PERFIL FIC RENDA FIXA REFERENCIADO DI PREVIDENCIÁRIO LP	0,26%	0,85%	0,50%	1,55%	4,55%	11,05%	0,00%	0,01%
IPCA (Benchmark)	-0,31%	0,22%	0,01%	1,89%	2,40%	7,46%	-	-
ITAÚ INSTITUCIONAL ALOCAÇÃO DINÂMICA FIC RENDA FIXA	0,14%	1,28%	0,93%	1,98%	9,19%	18,37%	0,03%	0,03%
CAIXA BRASIL GESTÃO ESTRATÉGICA FI RENDA FIXA	1,11%	2,43%	1,60%	2,52%	13,47%	24,61%	0,05%	0,04%
BRDESCO ALOCAÇÃO DINÂMICA FIC RENDA FIXA	1,02%	-0,30%	-0,73%	-0,40%	8,12%	18,37%	0,05%	0,04%

Retorno dos investimentos e Benchmark's de ativos no mês de Abril/2020 - RENDA VARIÁVEL

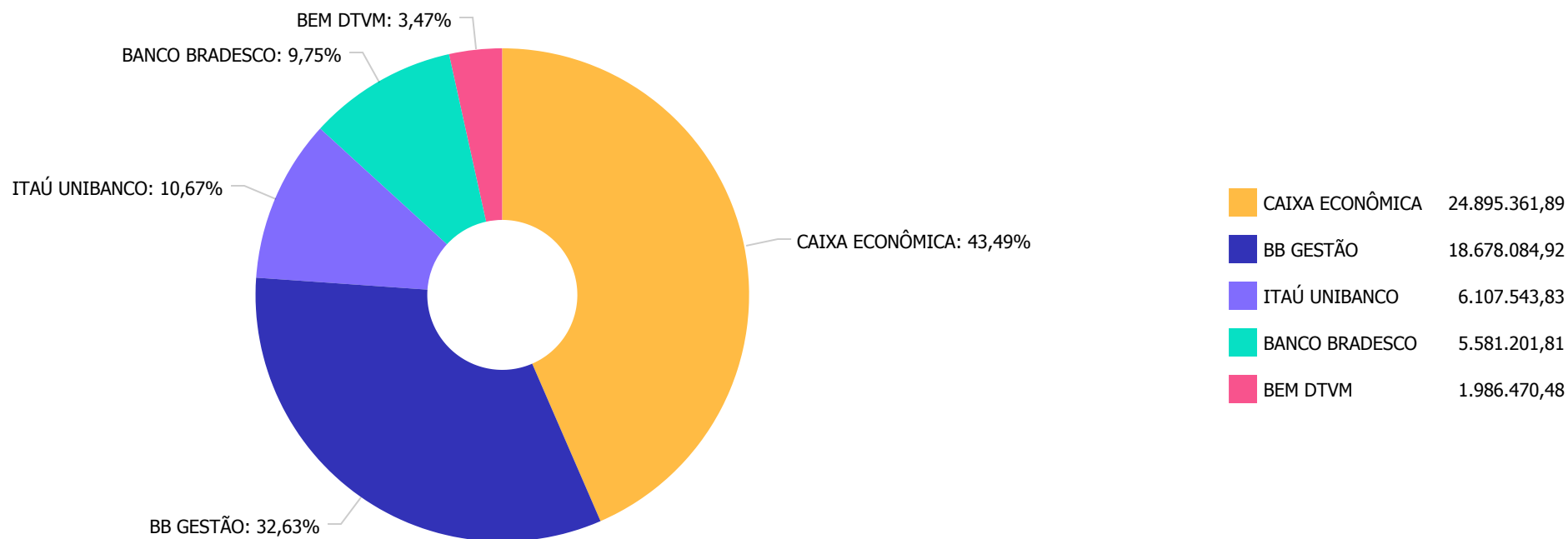
	Mês	Ano	3M	6M	12M	24M	VaR Mês	Volatilidade 12M
Ibovespa (Benchmark)	10,25%	-30,39%	-29,23%	-24,92%	-16,45%	-6,51%	-	-
BB IBOVESPA ATIVO FIC AÇÕES	11,63%	-28,34%	-27,59%	-23,31%	-14,54%	-6,35%	0,21%	0,35%
BRADESCO PLUS IBOVESPA FI AÇÕES	10,22%	-30,46%	-29,28%	-24,97%	-16,66%	-6,74%	0,23%	0,35%
ITAÚ MOMENTO 30 FIC AÇÕES	10,96%	-27,83%	-28,74%	-19,92%	-8,83%	6,62%	0,22%	0,37%
ITAÚ INSTITUCIONAL PHOENIX FIC AÇÕES	9,17%	-41,59%	-42,43%	-33,70%	-23,73%	-10,30%	0,27%	0,48%
BB AÇÕES VALOR FIC AÇÕES	8,39%	-29,05%	-28,01%	-20,57%	-13,78%	5,57%	0,23%	0,33%
BRADESCO SELECTION FI AÇÕES	6,84%	-35,78%	-34,94%	-32,16%	-22,88%	-12,14%	0,22%	0,37%

CDI (Benchmark)	0,28%	1,30%	0,92%	2,07%	5,19%	11,87%	-	-
BB FI MULTIMERCADO PREVIDENCIÁRIO LP	0,70%	-0,11%	-0,23%	1,48%	6,09%	13,55%	0,01%	0,02%
CAIXA RV 30 FI MULTIMERCADO LP	3,40%	-7,85%	-7,62%	-4,77%	0,70%	8,18%	0,06%	0,11%
CAIXA ALOCAÇÃO MACRO FIC MULTIMERCADO LP	2,63%	-3,63%	-4,29%	-0,87%	7,95%	19,59%	0,05%	0,08%

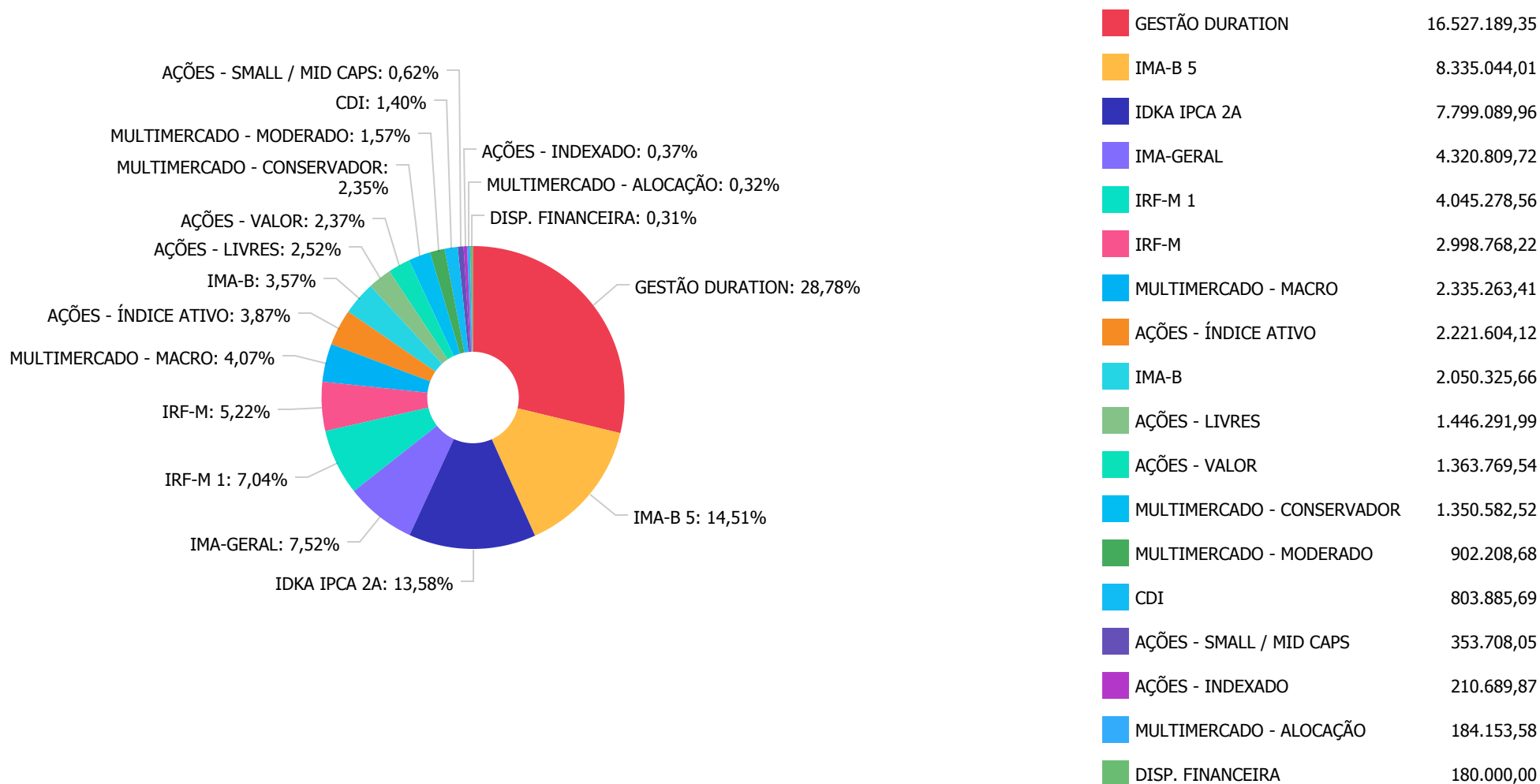
Não Informado (Benchmark)	-	-	-	-	-	-	-	-
CAIXA BRASIL AÇÕES LIVRE FIC AÇÕES	9,16%	-27,61%	-28,50%	-16,77%	-	-	0,25%	-
CAIXA BRASIL ESTRATÉGIA LIVRE FIC MULTIMERCADO LP	4,16%	-6,02%	-6,27%	-3,53%	-	-	0,06%	-

Não definido (Benchmark)	-	-	-	-	-	-	-	-
BRADESCO MID SMALL CAPS FI AÇÕES	14,55%	-26,73%	-27,89%	-16,66%	-2,86%	17,53%	0,23%	0,40%

Distribuição dos ativos por Administradores - base (Abril / 2020)



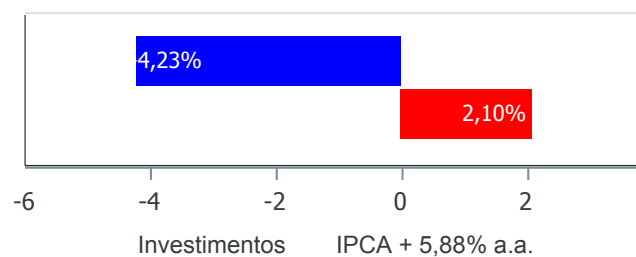
Distribuição dos ativos por Sub-Segmentos - base (Abril / 2020)



Retorno e Meta Atuarial acumulados no ano de 2020)

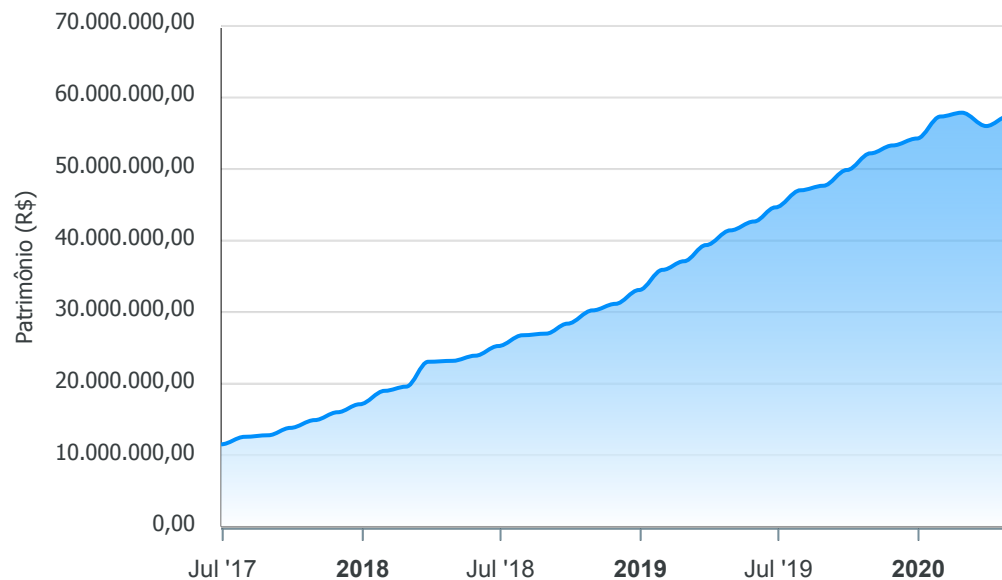
Mês	Saldo Anterior	Aplicações	Resgates	Saldo no Mês	Retorno	Retorno Acum	Retorno Mês	Retorno Acum	Meta Mês	Meta Acum	Gap Acum	VaR
Janeiro	54.269.143,32	3.873.858,42	1.050.077,24	57.342.913,30	249.988,80	249.988,80	0,44%	0,44%	0,71%	0,71%	61,58%	1,57%
Fevereiro	57.342.913,30	3.585.545,94	2.597.355,99	57.839.541,87	-491.561,38	-241.572,58	-0,84%	-0,41%	0,66%	1,38%	-29,70%	2,88%
Março	57.839.541,87	1.452.002,00	107.308,09	56.010.479,82	-3.173.755,96	-3.415.328,54	-5,36%	-5,75%	0,57%	1,95%	-294,22%	11,37%
Abril	56.010.479,82	432.509,84	99.539,65	57.248.662,93	905.212,92	-2.510.115,62	1,61%	-4,23%	0,14%	2,10%	-201,67%	5,72%

Investimentos x Meta Atuarial



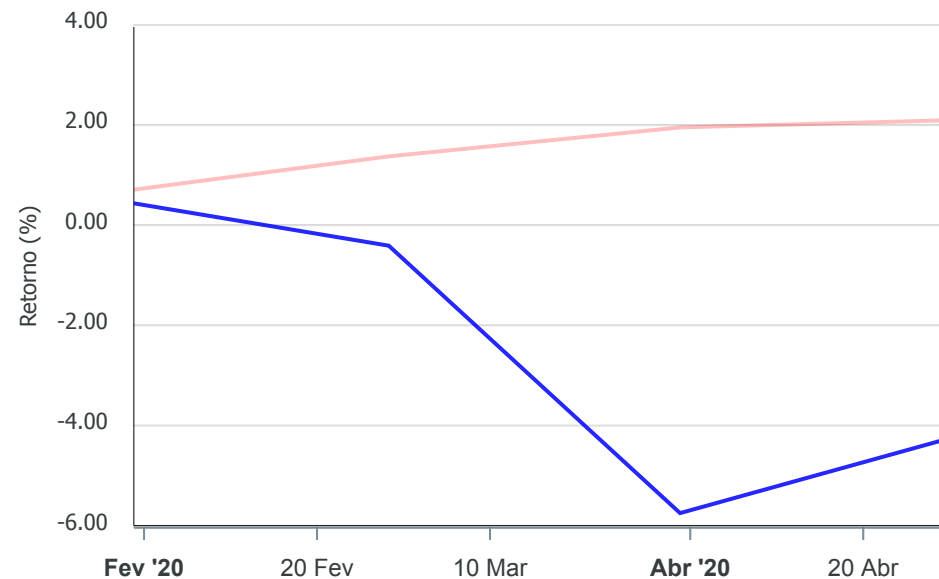
Gráficos ilustrativos de Evolução Patrimonial e indicadores

Evolução do Patrimônio



Comparativo

ANO 36M



- Investimentos Meta Atuarial CDI IMA-B IMA-B 5
- IMA-B 5+ IMA Geral IRF-M IRF-M 1 IRF-M 1+
- Ibovespa IBX SMLL IDIV

Retorno dos Investimentos após as movimentações (aplicações e resgates) no mês de Abril/2020**FUNDOS DE RENDA FIXA**

Ativos Renda Fixa	Saldo Anterior	Aplicações	Resgates	Saldo Atual	Retorno (R\$)	Retorno (%)	(%) Instit	Var - Mês
ITAÚ IMA B ATIVO FIC RENDA FIXA	306.249,06	0,00	0,00	310.935,46	4.686,40	1,53%	1,53%	9,95%
BRADESCO INSTITUCIONAL IMA-B FIC RENDA FIXA	326.068,96	0,00	0,00	330.507,30	4.438,34	1,36%	1,36%	9,48%
BB IMA-B FI RENDA FIXA PREVIDENCIÁRIO	1.391.895,58	0,00	0,00	1.408.882,90	16.987,32	1,22%	1,22%	9,05%
CAIXA BRASIL IRF-M TÍTULOS PÚBLICOS FI RENDA FIXA ...	1.287.102,83	0,00	0,00	1.301.626,20	14.523,37	1,13%	1,13%	4,97%
CAIXA BRASIL GESTÃO ESTRATÉGICA FI RENDA FIXA	7.376.204,81	0,00	0,00	7.458.175,74	81.970,93	1,11%	1,11%	4,96%
BB IRF-M TÍTULOS PÚBLICOS FI RENDA FIXA PREVIDENCI...	1.679.141,09	0,00	0,00	1.697.142,02	18.000,93	1,07%	1,07%	4,99%
BRADESCO ALOCAÇÃO DINÂMICA FIC RENDA FIXA	4.988.966,49	0,00	0,00	5.040.004,64	51.038,15	1,02%	1,02%	5,14%
BB ALOCAÇÃO ATIVA FIC RENDA FIXA PREVIDENCIÁRIO	4.281.734,71	0,00	0,00	4.320.809,72	39.075,01	0,91%	0,91%	4,82%
BB IMA-B 5 FIC RENDA FIXA PREVIDENCIÁRIO LP	3.106.962,00	0,00	0,00	3.122.077,80	15.115,80	0,49%	0,49%	3,19%
CAIXA BRASIL IMA-B 5 TÍTULOS PÚBLICOS FI RENDA FIX...	5.188.824,64	0,00	0,00	5.212.966,21	24.141,57	0,47%	0,47%	3,24%
CAIXA BRASIL IRF-M 1 TÍTULOS PÚBLICOS FI RENDA FIX...	3.087.612,70	7.589,28	0,00	3.108.579,10	13.377,12	0,43%	0,43%	0,49%
CAIXA BRASIL IDKA IPCA 2A TÍTULOS PÚBLICOS FI REND...	3.649.858,42	0,00	0,00	3.665.399,91	15.541,49	0,43%	0,43%	2,75%
BB IDKA 2 TÍTULOS PÚBLICOS FI RENDA FIXA PREVIDENC...	4.120.352,32	0,00	0,00	4.133.690,05	13.337,73	0,32%	0,32%	2,68%
BB IRF-M 1 TÍTULOS PÚBLICOS FIC RENDA FIXA PREVIDE...	601.124,74	332.931,17	0,00	936.699,46	2.643,55	0,28%	0,41%	0,49%
BB PERFIL FIC RENDA FIXA REFERENCIADO DI PREVIDENC...	405.552,26	91.989,39	50.096,15	448.559,78	1.114,28	0,22%	0,26%	0,12%
ITAÚ INSTITUCIONAL ALOCAÇÃO DINÂMICA FIC RENDA FIX...	4.023.244,55	0,00	0,00	4.029.008,97	5.764,42	0,14%	0,14%	2,58%
CAIXA BRASIL FI RENDA FIXA REFERENCIADO DI LP	404.764,04	0,00	49.443,50	355.325,91	5,37	0,00%	0,00%	0,45%
Total Renda Fixa	46.225.659,20	432.509,84	99.539,65	46.880.391,17	321.761,78	0,69%		3,80%

Retorno dos Investimentos após as movimentações (aplicações e resgates) no mês de Abril/2020**FUNDOS DE RENDA VARIÁVEL**

Ativos Renda Variável	Saldo Anterior	Aplicações	Resgates	Saldo Atual	Retorno (R\$)	Retorno (%)	(%) Instit	Var - Mês
BRADESCO MID SMALL CAPS FI AÇÕES	308.777,23	0,00	0,00	353.708,05	44.930,82	14,55%	14,55%	22,88%
BB IBOVESPA ATIVO FIC AÇÕES	527.501,46	0,00	0,00	588.841,69	61.340,23	11,63%	11,63%	21,46%
ITAÚ MOMENTO 30 FIC AÇÕES	624.495,22	0,00	0,00	692.970,56	68.475,34	10,96%	10,96%	22,15%
BRADESCO PLUS IBOVESPA FI AÇÕES	191.160,88	0,00	0,00	210.689,87	19.528,99	10,22%	10,22%	22,79%
ITAÚ INSTITUCIONAL PHOENIX FIC AÇÕES	984.380,98	0,00	0,00	1.074.628,84	90.247,86	9,17%	9,17%	26,98%
CAIXA BRASIL AÇÕES LIVRE FIC AÇÕES	340.482,89	0,00	0,00	371.663,15	31.180,26	9,16%	9,16%	25,07%
BB AÇÕES VALOR FIC AÇÕES	618.877,88	0,00	0,00	670.798,98	51.921,10	8,39%	8,39%	22,73%
BRADESCO SELECTION FI AÇÕES	1.528.187,11	0,00	0,00	1.632.762,43	104.575,32	6,84%	6,84%	21,82%
CAIXA BRASIL ESTRATÉGIA LIVRE FIC MULTIMERCADO LP	866.165,26	0,00	0,00	902.208,68	36.043,42	4,16%	4,16%	6,29%
CAIXA RV 30 FI MULTIMERCADO LP	178.105,88	0,00	0,00	184.153,58	6.047,70	3,40%	3,40%	6,42%
CAIXA ALOCAÇÃO MACRO FIC MULTIMERCADO LP	2.275.434,44	0,00	0,00	2.335.263,41	59.828,97	2,63%	2,63%	4,66%
BB FI MULTIMERCADO PREVIDENCIÁRIO LP	1.341.251,39	0,00	0,00	1.350.582,52	9.331,13	0,70%	0,70%	1,25%
Total Renda Variável	9.784.820,62	0,00	0,00	10.368.271,76	583.451,14	5,96%		14,42%