

CRÉDITO E MERCADO

Consultoria em Investimentos

Relatório Analítico dos Investimentos

em agosto de 2020

Carteira consolidada de investimentos - base (Agosto / 2020)

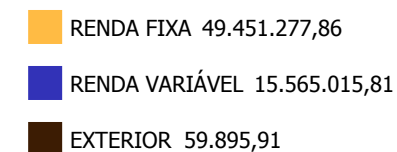
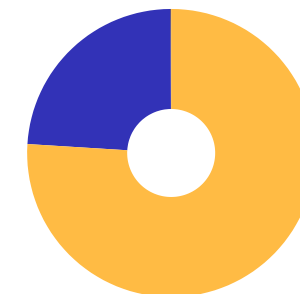
Produto / Fundo	Resgate	Carência	Saldo	Particip. S/ Total	Cotistas	% S/ PL do Fundo	RESOLUÇÃO - 3.922
CAIXA BRASIL IRF-M TÍTULOS PÚBLICOS FI RENDA FIX...	D+0	Não há	1.334.051,20	2,05%	464	0,01%	Artigo 7º, Inciso I, Alínea ' b '
CAIXA BRASIL IMA-B 5 TÍTULOS PÚBLICOS FI RENDA F...	D+0	Não há	4.686.085,01	7,20%	932	0,04%	Artigo 7º, Inciso I, Alínea ' b '
CAIXA BRASIL IDKA IPCA 2A TÍTULOS PÚBLICOS FI RE...	D+0	Não há	3.062.418,22	4,71%	970	0,03%	Artigo 7º, Inciso I, Alínea ' b '
BB IMA-B 5 FIC RENDA FIXA PREVIDENCIÁRIO LP	D+1	Não há	3.092.191,79	4,75%	627	0,07%	Artigo 7º, Inciso I, Alínea ' b '
CAIXA BRASIL GESTÃO ESTRATÉGICA FI RENDA FIXA	D+0	Não possui	7.649.272,03	11,75%	852	0,06%	Artigo 7º, Inciso I, Alínea ' b '
BB IDKA 2 TÍTULOS PÚBLICOS FI RENDA FIXA PREVIDE...	D+1	Não há	4.076.344,58	6,26%	892	0,06%	Artigo 7º, Inciso I, Alínea ' b '
BB ALOCAÇÃO ATIVA FIC RENDA FIXA PREVIDENCIÁRIO	D+3	Não há	4.446.625,17	6,83%	600	0,04%	Artigo 7º, Inciso I, Alínea ' b '
BB IRF-M 1 TÍTULOS PÚBLICOS FIC RENDA FIXA PREVI...	D+0	Não há	1.533.577,56	2,36%	1.244	0,02%	Artigo 7º, Inciso I, Alínea ' b '
BB IRF-M TÍTULOS PÚBLICOS FI RENDA FIXA PREVIDEN...	D+1	Não há	1.739.255,11	2,67%	717	0,03%	Artigo 7º, Inciso I, Alínea ' b '
CAIXA BRASIL IRF-M 1 TÍTULOS PÚBLICOS FI RENDA F...	D+0	Não há	3.262.122,02	5,01%	1.359	0,03%	Artigo 7º, Inciso I, Alínea ' b '
BB PERFIL FIC RENDA FIXA REFERENCIADO DI PREVIDE...	D+0	Não há	286.481,10	0,44%	590	0,01%	Artigo 7º, Inciso IV, Alínea ' a '
CAIXA BRASIL FI RENDA FIXA REFERENCIADO DI LP	D+0	Não há	53.328,71	0,08%	696	0,00%	Artigo 7º, Inciso IV, Alínea ' a '
BB IMA-B FI RENDA FIXA PREVIDENCIÁRIO	D+1	Não há	1.558.444,33	2,39%	271	0,11%	Artigo 7º, Inciso IV, Alínea ' a '
ITAÚ IMA B ATIVO FIC RENDA FIXA	D+1	Não há	330.015,14	0,51%	100	0,06%	Artigo 7º, Inciso IV, Alínea ' a '
ITAÚ INSTITUCIONAL ALOCAÇÃO DINÂMICA FIC RENDA F...	D+1	Não há	4.085.774,50	6,28%	289	0,08%	Artigo 7º, Inciso IV, Alínea ' a '
BRANCO INSTITUCIONAL IMA-B FIC RENDA FIXA	D+1	Não há	351.659,93	0,54%	122	0,02%	Artigo 7º, Inciso IV, Alínea ' a '
CAIXA BRASIL ATIVA FIC RENDA FIXA LP	D+1 du	Não há	368.638,65	0,57%	81	0,08%	Artigo 7º, Inciso IV, Alínea ' a '
BB ALOCAÇÃO ATIVA RETORNO TOTAL FIC RENDA FIXA P...	D+3 du	Não há	2.347.032,47	3,61%	361	0,12%	Artigo 7º, Inciso IV, Alínea ' a '
BRANCO ALOCAÇÃO DINÂMICA FIC RENDA FIXA	D+4	Não há	5.187.960,34	7,97%	189	0,38%	Artigo 7º, Inciso IV, Alínea ' a '
BB IBOVESPA ATIVO FIC AÇÕES	D+4	Não há	1.319.803,84	2,03%	6.951	0,77%	Artigo 8º, Inciso I, Alínea ' a '

Carteira consolidada de investimentos - base (Agosto / 2020)

Produto / Fundo	Resgate	Carência	Saldo	Particip. S/ Total	Cotistas	% S/ PL do Fundo	RESOLUÇÃO - 3.922
BRADESCO PLUS IBOVESPA FI AÇÕES	D+3	Não há	833.848,29	1,28%	53	0,22%	Artigo 8º, Inciso I, Alínea ' a '
CAIXA BRASIL AÇÕES LIVRE FIC AÇÕES	D+15	Não há	1.154.378,82	1,77%	61	0,46%	Artigo 8º, Inciso II, Alínea ' a '
BRADESCO MID SMALL CAPS FI AÇÕES	D+4	Não há	612.519,54	0,94%	2.026	0,03%	Artigo 8º, Inciso II, Alínea ' a '
ITAÚ INSTITUCIONAL PHOENIX FIC AÇÕES	D+24	Não há	1.336.882,02	2,05%	158	0,04%	Artigo 8º, Inciso II, Alínea ' a '
BRADESCO SELECTION FI AÇÕES	D+4	Não há	2.087.322,30	3,21%	204	0,29%	Artigo 8º, Inciso II, Alínea ' a '
BB AÇÕES VALOR FIC AÇÕES	D+33	Não há	1.426.770,98	2,19%	1.650	0,16%	Artigo 8º, Inciso II, Alínea ' a '
ITAÚ MOMENTO 30 FIC AÇÕES	D+23	Não há	1.325.714,18	2,04%	36.486	0,07%	Artigo 8º, Inciso II, Alínea ' a '
CAIXA RV 30 FI MULTIMERCADO LP	D+4	Não há	196.819,41	0,30%	20.483	0,01%	Artigo 8º, Inciso III
BB FI MULTIMERCADO PREVIDENCIÁRIO LP	D+4	Não há	1.363.837,41	2,10%	198	0,29%	Artigo 8º, Inciso III
CAIXA BRASIL ESTRATÉGIA LIVRE FIC MULTIMERCADO L...	D+15	Não há	1.478.379,97	2,27%	80	0,18%	Artigo 8º, Inciso III
CAIXA ALOCAÇÃO MACRO FIC MULTIMERCADO LP	D+4	Não há	2.428.739,05	3,73%	19.855	0,05%	Artigo 8º, Inciso III
CAIXA INSTITUCIONAL BDR NÍVEL I FI AÇÕES	D+4	Não há	59.895,91	0,09%	137	0,00%	Artigo 9º - A, Inciso III
Total para cálculo dos limites da Resolução			65.076.189,58				

Enquadramentos na Resolução 3.922/2010 e Política de Investimento (RENDA FIXA) - base (Agosto / 2020)

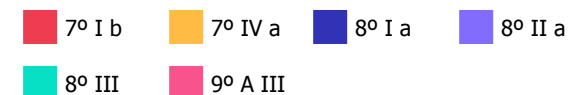
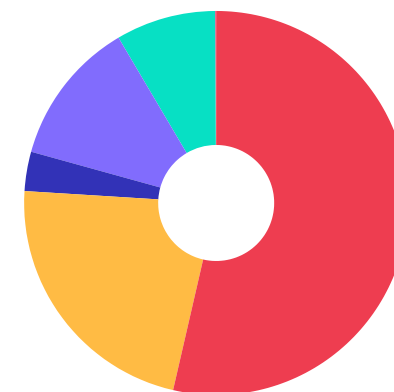
Artigos - Renda Fixa	Resolução %	Carteira \$	Carteira	Estratégia de Alocação - 2020			GAP Superior
				Inf	Alvo	Sup	
Artigo 7º, Inciso I, Alínea ' a '	100,00%	0,00	0,00%	0,00%	0,00%	10,00%	6.507.618,96
Artigo 7º, Inciso I, Alínea ' b '	100,00%	34.881.942,69	53,60%	20,00%	50,00%	90,00%	23.686.627,93
Artigo 7º, Inciso III, Alínea ' a '	60,00%	0,00	0,00%	0,00%	5,00%	60,00%	39.045.713,75
Artigo 7º, Inciso IV, Alínea ' a '	40,00%	14.569.335,17	22,39%	10,00%	15,00%	40,00%	11.461.140,66
Artigo 7º, Inciso V, Alínea ' b '	20,00%	0,00	0,00%	0,00%	0,00%	5,00%	3.253.809,48
Artigo 7º, Inciso VI, Alínea ' a '	15,00%	0,00	0,00%	0,00%	0,00%	5,00%	3.253.809,48
Artigo 7º, Inciso VII, Alínea ' b '	5,00%	0,00	0,00%	0,00%	0,00%	5,00%	3.253.809,48
Total Renda Fixa	100,00%	49.451.277,86	75,99%	30,00%	70,00%	215,00%	



Enquadramentos na Resolução 3.922/2010 e Política de Investimento (RENDA VARIÁVEL E EXTERIOR) - base (Agosto / 2020)

Artigos - Renda Variável	Resolução	Carteira \$	Carteira	Estratégia de Alocação - 2020			GAP Superior
				Inf	Alvo	Sup	
Artigo 8º, Inciso I, Alínea ' a '	30,00%	2.153.652,13	3,31%	0,00%	3,00%	10,00%	4.353.966,83
Artigo 8º, Inciso II, Alínea ' a '	20,00%	7.943.587,84	12,21%	5,00%	15,00%	20,00%	5.071.650,08
Artigo 8º, Inciso III	10,00%	5.467.775,84	8,40%	3,00%	10,00%	10,00%	1.039.843,12
Artigo 8º, Inciso IV, Alínea ' b '	5,00%	0,00	0,00%	0,00%	2,00%	5,00%	3.253.809,48
Total Renda Variável	30,00%	15.565.015,81	23,92%	8,00%	30,00%	45,00%	

Artigos - Exterior	Resolução	Carteira \$	Carteira	Estratégia de Alocação - Limite - 2020			GAP Superior
				Inferior	Alvo	Superior	
Artigo 9º - A, Inciso III	10,00%	59.895,91	0,09%	0,00%	0,00%	1,00%	590.865,99
Total Exterior	10,00%	59.895,91	0,09%	0,00%	0,00%	1,00%	



Enquadramentos na Resolução 4.604 por Gestores - base (Agosto / 2020)

Gestão	Valor	% S/ Carteira	% S/ PL Gestão
CAIXA ECONÔMICA FEDERAL	25.734.129,00	39,54	0,00
BB GESTÃO DE RECURSOS DTVM	23.190.364,34	35,64	0,00
BRADESCO ASSET MANAGEMENT	9.073.310,40	13,94	0,00
ITAÚ UNIBANCO	7.078.385,84	10,88	0,00

Artigo 14º - O total das aplicações dos recursos do regime próprio de previdência social em fundos de investimento e carteiras administradas não pode exceder a 5% (cinco por cento) do volume total de recursos de terceiros gerido por um mesmo gestor ou por gestoras ligadas ao seu respectivo grupo econômico, assim definido pela CVM em regulamentação específica. (NR)

Estratégia de Alocação para os Próximos 5 Anos

Artigos	Estratégia de Alocação - 2020		Limite Inferior (%)	Limite Superior (%)
	Carteira \$	Carteira %		
Artigo 7º, Inciso I, Alínea ' a '	0,00	0,00	0,00	10,00
Artigo 7º, Inciso I, Alínea ' b '	34.881.942,69	53,60	20,00	90,00
Artigo 7º, Inciso III, Alínea ' a '	0,00	0,00	0,00	60,00
Artigo 7º, Inciso IV, Alínea ' a '	14.569.335,17	22,39	10,00	40,00
Artigo 7º, Inciso V, Alínea ' b '	0,00	0,00	0,00	5,00
Artigo 7º, Inciso VI, Alínea ' a '	0,00	0,00	0,00	5,00
Artigo 7º, Inciso VII, Alínea ' b '	0,00	0,00	0,00	5,00
Artigo 8º, Inciso I, Alínea ' a '	2.153.652,13	3,31	0,00	10,00
Artigo 8º, Inciso II, Alínea ' a '	7.943.587,84	12,21	5,00	20,00
Artigo 8º, Inciso III	5.467.775,84	8,40	3,00	10,00
Artigo 8º, Inciso IV, Alínea ' b '	0,00	0,00	0,00	5,00
Artigo 9º - A, Inciso III	59.895,91	0,09	0,00	1,00

Retorno dos investimentos e Benchmark's de ativos no mês de Agosto/2020 - RENDA FIXA

	Mês	Ano	3M	6M	12M	24M	VaR Mês	Volatilidade 12M
IMA Geral ex-C (Benchmark)	-0,68%	2,69%	1,88%	1,72%	6,16%	22,72%	-	-
BB ALOCAÇÃO ATIVA FIC RENDA FIXA PREVIDENCIÁRIO	-0,89%	2,63%	1,82%	1,67%	6,05%	23,16%	0,01%	0,04%
IDKA IPCA 2 Anos (Benchmark)	1,03%	5,39%	2,99%	4,11%	9,71%	23,52%	-	-
BB IDKA 2 TÍTULOS PÚBLICOS FI RENDA FIXA PREVIDENCIÁRIO	0,69%	4,43%	2,73%	3,38%	8,67%	21,54%	0,01%	0,03%
CAIXA BRASIL IDKA IPCA 2A TÍTULOS PÚBLICOS FI RENDA FIXA LP	0,79%	4,80%	2,82%	3,70%	8,84%	21,88%	0,01%	0,03%
IRF-M 1 (Benchmark)	0,12%	2,96%	0,64%	2,12%	5,06%	12,83%	-	-
BB IRF-M 1 TÍTULOS PÚBLICOS FIC RENDA FIXA PREVIDENCIÁRIO	0,09%	2,78%	0,58%	1,99%	4,77%	12,31%	0,00%	0,01%
CAIXA BRASIL IRF-M 1 TÍTULOS PÚBLICOS FI RENDA FIXA	0,10%	2,83%	0,60%	2,03%	4,85%	12,44%	0,00%	0,01%
IMA-B 5 (Benchmark)	0,43%	4,63%	2,55%	3,39%	9,24%	25,01%	-	-
CAIXA BRASIL IMA-B 5 TÍTULOS PÚBLICOS FI RENDA FIXA LP	0,39%	4,45%	2,48%	3,24%	8,93%	24,43%	0,01%	0,04%
BB IMA-B 5 FIC RENDA FIXA PREVIDENCIÁRIO LP	0,37%	4,46%	2,43%	3,21%	8,96%	24,42%	0,01%	0,04%
IMA-B (Benchmark)	-1,80%	0,80%	4,61%	0,09%	6,64%	36,00%	-	-
BB IMA-B FI RENDA FIXA PREVIDENCIÁRIO	-1,79%	0,52%	4,60%	-0,14%	6,27%	35,06%	0,02%	0,11%
BRDESCO INSTITUCIONAL IMA-B FIC RENDA FIXA	-1,83%	0,82%	4,70%	0,08%	6,70%	36,30%	0,02%	0,11%
ITAÚ IMA B ATIVO FIC RENDA FIXA	-1,92%	2,09%	4,48%	1,17%	8,22%	39,31%	0,02%	0,10%

Retorno dos investimentos e Benchmark's de ativos no mês de Agosto/2020 - RENDA FIXA

	Mês	Ano	3M	6M	12M	24M	VaR Mês	Volatilidade 12M
IRF-M (Benchmark)	-0,75%	5,20%	1,11%	3,62%	8,70%	26,82%	-	-
BB IRF-M TÍTULOS PÚBLICOS FI RENDA FIXA PREVIDENCIÁRIO	-0,80%	5,01%	1,09%	3,47%	8,43%	26,24%	0,01%	0,03%
CAIXA BRASIL IRF-M TÍTULOS PÚBLICOS FI RENDA FIXA LP	-0,77%	5,06%	1,08%	3,53%	8,49%	26,36%	0,01%	0,03%

CDI (Benchmark)	0,16%	2,12%	0,57%	1,43%	3,86%	10,38%	-	-
CAIXA BRASIL FI RENDA FIXA REFERENCIADO DI LP	0,15%	1,77%	0,64%	1,12%	3,36%	9,69%	0,00%	0,00%
BB PERFIL FIC RENDA FIXA REFERENCIADO DI PREVIDENCIÁRIO LP	0,18%	1,80%	0,68%	1,16%	3,42%	9,79%	0,00%	0,00%

IPCA (Benchmark)	0,24%	0,70%	0,86%	0,24%	2,44%	5,95%	-	-
ITAÚ INSTITUCIONAL ALOCAÇÃO DINÂMICA FIC RENDA FIXA	-0,13%	2,70%	0,86%	2,09%	4,74%	18,63%	0,00%	0,01%
CAIXA BRASIL GESTÃO ESTRATÉGICA FI RENDA FIXA	-0,56%	5,06%	1,17%	3,57%	9,21%	27,35%	0,01%	0,03%
BRDESCO ALOCAÇÃO DINÂMICA FIC RENDA FIXA	-0,86%	2,63%	1,79%	1,79%	6,03%	22,43%	0,01%	0,04%
BB ALOCAÇÃO ATIVA RETORNO TOTAL FIC RENDA FIXA PREVIDENCIÁRIO	-1,05%	-	1,81%	-	-	-	0,01%	-
CAIXA BRASIL ATIVA FIC RENDA FIXA LP	-0,35%	-	1,25%	-	-	-	0,01%	-

Retorno dos investimentos e Benchmark's de ativos no mês de Agosto/2020 - RENDA VARIÁVEL

	Mês	Ano	3M	6M	12M	24M	VaR Mês	Volatilidade 12M
Ibovespa (Benchmark)	-3,44%	-14,07%	13,69%	-4,61%	-1,75%	29,59%	-	-
BB IBOVESPA ATIVO FIC AÇÕES	-3,11%	-11,75%	13,86%	-2,20%	-0,42%	29,81%	0,10%	0,38%
BRADESCO PLUS IBOVESPA FI AÇÕES	-3,47%	-14,28%	13,57%	-4,80%	-2,03%	29,07%	0,10%	0,39%
ITAÚ MOMENTO 30 FIC AÇÕES	-1,41%	-7,94%	20,22%	-2,42%	3,73%	48,78%	0,09%	0,40%
ITAÚ INSTITUCIONAL PHOENIX FIC AÇÕES	-3,93%	-27,34%	13,94%	-21,07%	-17,17%	22,23%	0,12%	0,50%
BB AÇÕES VALOR FIC AÇÕES	-3,55%	-15,94%	10,23%	-6,32%	-2,66%	48,05%	0,10%	0,35%
BRADESCO SELECTION FI AÇÕES	-1,15%	-17,90%	18,53%	-6,49%	-9,95%	23,51%	0,10%	0,40%

CDI (Benchmark)	0,16%	2,12%	0,57%	1,43%	3,86%	10,38%	-	-
BB FI MULTIMERCADO PREVIDENCIÁRIO LP	-0,42%	0,88%	0,41%	0,57%	4,60%	13,25%	0,00%	0,02%
CAIXA RV 30 FI MULTIMERCADO LP	-0,78%	-1,51%	4,29%	1,17%	4,36%	18,02%	0,03%	0,11%
CAIXA ALOCAÇÃO MACRO FIC MULTIMERCADO LP	-0,14%	0,22%	2,54%	1,07%	5,57%	24,78%	0,01%	0,07%

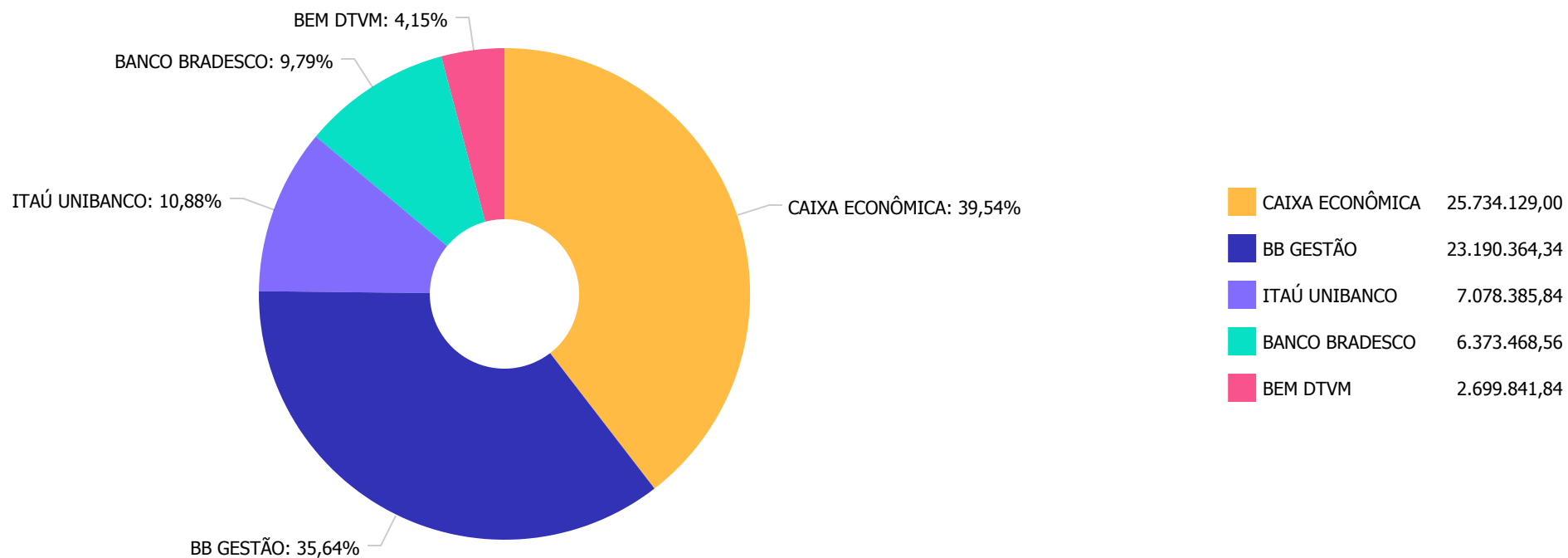
Não Informado (Benchmark)	-	-	-	-	-	-	-	-
CAIXA BRASIL AÇÕES LIVRE FIC AÇÕES	-4,10%	-12,20%	10,58%	-7,19%	3,06%	-	0,09%	0,39%
CAIXA BRASIL ESTRATÉGIA LIVRE FIC MULTIMERCADO LP	-0,23%	0,62%	4,58%	2,70%	-	-	0,03%	-

Não definido (Benchmark)	-	-	-	-	-	-	-	-
BRADESCO MID SMALL CAPS FI AÇÕES	-1,58%	-10,08%	15,58%	-3,91%	6,20%	58,35%	0,09%	0,41%

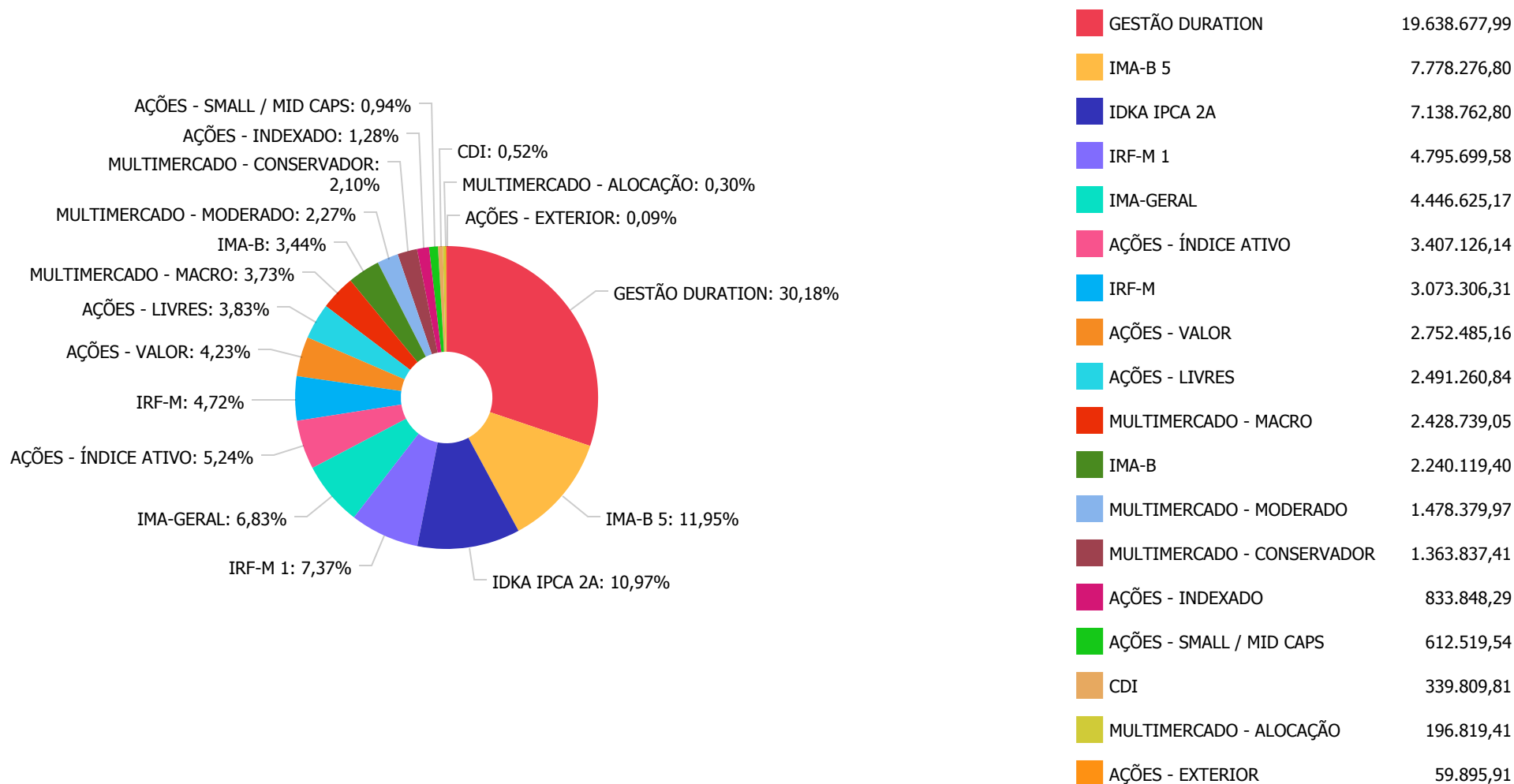
Retorno dos investimentos e Benchmark's de ativos no mês de Agosto/2020 - INVESTIMENTO NO EXTERIOR

	Mês	Ano	3M	6M	12M	24M	VaR Mês	Volatilidade 12M
Global BDRX (Benchmark)	14,62%	54,49%	21,89%	53,88%	67,96%	72,96%	-	-
CAIXA INSTITUCIONAL BDR NÍVEL I FI AÇÕES	15,16%	55,87%	22,45%	55,15%	68,87%	72,76%	0,09%	0,22%

Distribuição dos ativos por Administradores - base (Agosto / 2020)



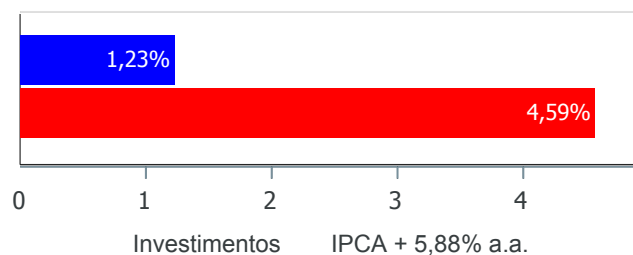
Distribuição dos ativos por Sub-Segmentos - base (Agosto / 2020)



Retorno e Meta Atuarial acumulados no ano de 2020)

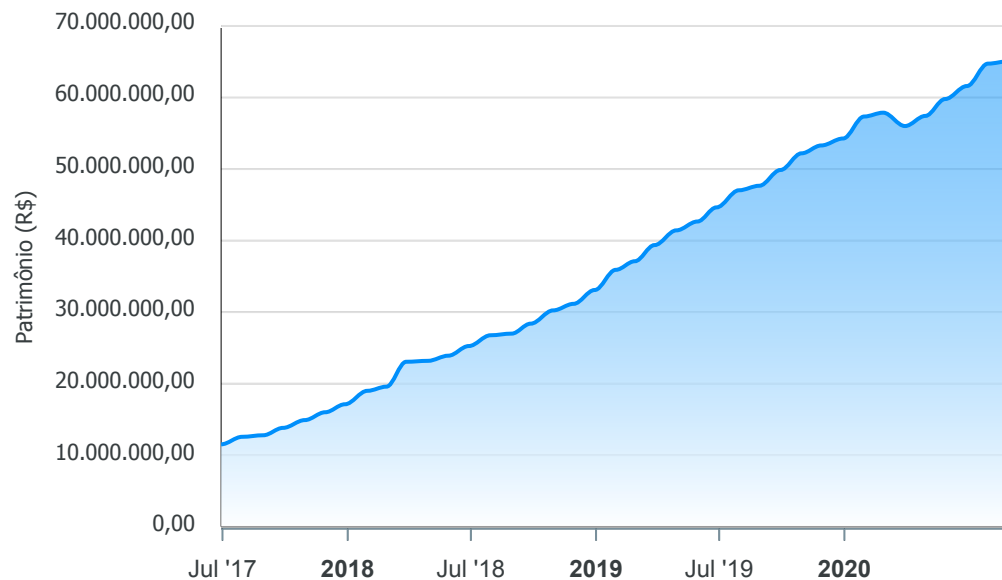
Mês	Saldo Anterior	Aplicações	Resgates	Saldo no Mês	Retorno	Retorno Acum	Retorno Mês	Retorno Acum	Meta Mês	Meta Acum	Gap Acum	VaR
Janeiro	54.269.143,32	3.873.858,42	1.050.077,24	57.342.913,30	249.988,80	249.988,80	0,44%	0,44%	0,71%	0,71%	61,58%	1,57%
Fevereiro	57.342.913,30	3.585.545,94	2.597.355,99	57.839.541,87	-491.561,38	-241.572,58	-0,84%	-0,41%	0,66%	1,38%	-29,70%	2,88%
Março	57.839.541,87	1.452.002,00	107.308,09	56.010.479,82	-3.173.755,96	-3.415.328,54	-5,36%	-5,75%	0,57%	1,95%	-294,22%	11,37%
Abril	56.010.479,82	432.509,84	99.539,65	57.248.662,93	905.212,92	-2.510.115,62	1,61%	-4,23%	0,14%	2,10%	-201,67%	5,72%
Mai	57.248.662,93	2.438.209,30	1.135.517,06	59.787.400,05	1.236.044,88	-1.274.070,74	2,11%	-2,21%	0,07%	2,17%	-101,80%	3,17%
Junho	59.787.400,05	1.600.755,44	1.110.311,35	61.471.243,03	1.193.398,89	-80.671,85	1,98%	-0,28%	0,74%	2,93%	-9,47%	2,71%
Julho	61.471.243,03	1.677.544,06	183.618,44	64.332.265,33	1.367.096,68	1.286.424,83	2,17%	1,89%	0,88%	3,84%	49,17%	2,33%
Agosto	64.332.265,33	1.257.100,23	90.716,66	65.076.189,58	-422.459,32	863.965,51	-0,64%	1,23%	0,72%	4,59%	26,84%	2,31%

Investimentos x Meta Atuarial



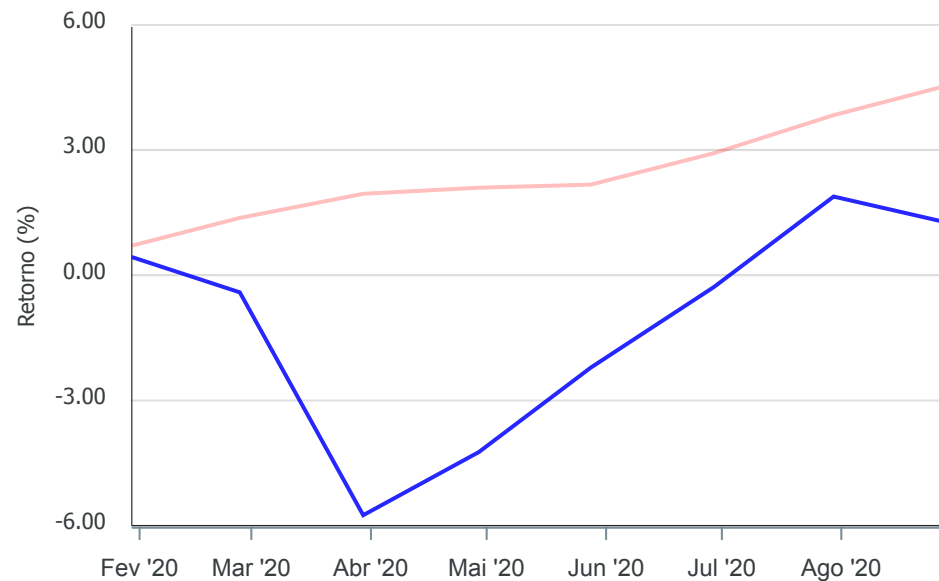
Gráficos ilustrativos de Evolução Patrimonial e indicadores

Evolução do Patrimônio



Comparativo

ANO 36M



- Investimentos Meta Atuarial CDI IMA-B IMA-B 5
- IMA-B 5+ IMA Geral IRF-M IRF-M 1 IRF-M 1+
- Ibovespa IBX SMLL IDIV

Retorno dos Investimentos após as movimentações (aplicações e resgates) no mês de Agosto/2020

FUNDOS DE RENDA FIXA

Ativos Renda Fixa	Saldo Anterior	Aplicações	Resgates	Saldo Atual	Retorno (R\$)	Retorno (%)	(%) Instit	Var - Mês
CAIXA BRASIL IDKA IPCA 2A TÍTULOS PÚBLICOS FI REND...	3.038.368,32	0,00	0,00	3.062.418,22	24.049,90	0,79%	0,79%	0,77%
BB IDKA 2 TÍTULOS PÚBLICOS FI RENDA FIXA PREVIDENC...	4.048.566,38	0,00	0,00	4.076.344,58	27.778,20	0,69%	0,69%	0,74%
CAIXA BRASIL IMA-B 5 TÍTULOS PÚBLICOS FI RENDA FIX...	4.665.371,70	2.434,32	0,00	4.686.085,01	18.278,99	0,39%	0,39%	0,83%
BB IMA-B 5 FIC RENDA FIXA PREVIDENCIÁRIO LP	2.999.329,97	81.880,03	0,00	3.092.191,79	10.981,79	0,36%	0,37%	0,81%
BB PERFIL FIC RENDA FIXA REFERENCIADO DI PREVIDENC...	322.332,80	4.255,60	40.668,93	286.481,10	561,63	0,17%	0,18%	0,03%
CAIXA BRASIL FI RENDA FIXA REFERENCIADO DI LP	103.235,80	0,00	50.047,73	53.328,71	140,64	0,14%	0,14%	0,03%
CAIXA BRASIL IRF-M 1 TÍTULOS PÚBLICOS FI RENDA FIX...	3.258.977,97	0,00	0,00	3.262.122,02	3.144,05	0,10%	0,10%	0,15%
BB IRF-M 1 TÍTULOS PÚBLICOS FIC RENDA FIXA PREVIDE...	1.532.225,01	0,00	0,00	1.533.577,56	1.352,55	0,09%	0,09%	0,15%
ITAÚ INSTITUCIONAL ALOCAÇÃO DINÂMICA FIC RENDA FIX...	4.090.876,52	0,00	0,00	4.085.774,50	-5.102,02	-0,12%	-0,12%	0,26%
CAIXA BRASIL ATIVA FIC RENDA FIXA LP	364.765,25	5.154,96	0,00	368.638,65	-1.281,56	-0,35%	-0,35%	0,88%
CAIXA BRASIL GESTÃO ESTRATÉGICA FI RENDA FIXA	7.692.129,30	0,00	0,00	7.649.272,03	-42.857,27	-0,56%	-0,56%	0,92%
CAIXA BRASIL IRF-M TÍTULOS PÚBLICOS FI RENDA FIXA ...	1.344.405,04	0,00	0,00	1.334.051,20	-10.353,84	-0,77%	-0,77%	1,04%
BB IRF-M TÍTULOS PÚBLICOS FI RENDA FIXA PREVIDENCI...	1.753.335,60	0,00	0,00	1.739.255,11	-14.080,49	-0,80%	-0,80%	1,03%
BB ALOCAÇÃO ATIVA RETORNO TOTAL FIC RENDA FIXA PRE...	1.453.862,45	912.546,11	0,00	2.347.032,47	-19.376,09	-0,82%	-1,05%	1,19%
BRANCO ALOCAÇÃO DINÂMICA FIC RENDA FIXA	5.232.964,85	0,00	0,00	5.187.960,34	-45.004,51	-0,86%	-0,86%	1,05%
BB ALOCAÇÃO ATIVA FIC RENDA FIXA PREVIDENCIÁRIO	4.486.498,94	0,00	0,00	4.446.625,17	-39.873,77	-0,89%	-0,89%	1,05%
BB IMA-B FI RENDA FIXA PREVIDENCIÁRIO	1.523.708,81	62.584,25	0,00	1.558.444,33	-27.848,73	-1,76%	-1,79%	2,27%
BRANCO INSTITUCIONAL IMA-B FIC RENDA FIXA	358.229,05	0,00	0,00	351.659,93	-6.569,12	-1,83%	-1,83%	2,33%
ITAÚ IMA B ATIVO FIC RENDA FIXA	336.461,62	0,00	0,00	330.015,14	-6.446,48	-1,92%	-1,92%	2,30%
Total Renda Fixa	48.605.645,38	1.068.855,27	90.716,66	49.451.277,86	-132.506,13	-0,27%		0,85%

Retorno dos Investimentos após as movimentações (aplicações e resgates) no mês de Agosto/2020

FUNDOS DE RENDA VARIÁVEL

Ativos Renda Variável	Saldo Anterior	Aplicações	Resgates	Saldo Atual	Retorno (R\$)	Retorno (%)	(%) Instit	Var - Mês
CAIXA ALOCAÇÃO MACRO FIC MULTIMERCADO LP	2.432.061,67	0,00	0,00	2.428.739,05	-3.322,62	-0,14%	-0,14%	1,46%
CAIXA BRASIL ESTRATÉGIA LIVRE FIC MULTIMERCADO LP	1.481.793,34	0,00	0,00	1.478.379,97	-3.413,37	-0,23%	-0,23%	2,59%
BB FI MULTIMERCADO PREVIDENCIÁRIO LP	1.369.633,17	0,00	0,00	1.363.837,41	-5.795,76	-0,42%	-0,42%	0,45%
CAIXA RV 30 FI MULTIMERCADO LP	198.357,31	0,00	0,00	196.819,41	-1.537,90	-0,78%	-0,78%	2,84%
BRADESCO SELECTION FI AÇÕES	2.111.497,31	0,00	0,00	2.087.322,30	-24.175,01	-1,14%	-1,14%	10,30%
ITAÚ MOMENTO 30 FIC AÇÕES	1.344.681,85	0,00	0,00	1.325.714,18	-18.967,67	-1,41%	-1,41%	8,60%
BRADESCO MID SMALL CAPS FI AÇÕES	622.340,74	0,00	0,00	612.519,54	-9.821,20	-1,58%	-1,58%	8,76%
BB IBOVESPA ATIVO FIC AÇÕES	1.295.153,36	67.023,90	0,00	1.319.803,84	-42.373,42	-3,11%	-3,11%	9,73%
BRADESCO PLUS IBOVESPA FI AÇÕES	863.826,03	0,00	0,00	833.848,29	-29.977,74	-3,47%	-3,47%	10,27%
BB AÇÕES VALOR FIC AÇÕES	1.412.112,87	67.023,90	0,00	1.426.770,98	-52.365,79	-3,54%	-3,55%	9,60%
ITAÚ INSTITUCIONAL PHOENIX FIC AÇÕES	1.391.497,75	0,00	0,00	1.336.882,02	-54.615,73	-3,92%	-3,92%	11,66%
CAIXA BRASIL AÇÕES LIVRE FIC AÇÕES	1.203.664,55	0,00	0,00	1.154.378,82	-49.285,73	-4,09%	-4,09%	8,68%
Total Renda Variável	15.726.619,95	134.047,80	0,00	15.565.015,81	-295.651,94	-1,86%		6,91%

CRÉDITO E MERCADO

Consultoria em Investimentos

INSTITUTO DE PREVIDÊNCIA SOCIAL DOS SERVIDORES MUNICIPAIS DE ITUPEVA
Relatório de Análise, Enquadramentos, Rentabilidade e Risco - Base: 31/08/2020

Retorno dos Investimentos após as movimentações (aplicações e resgates) no mês de (Agosto / 2020)

FUNDOS EXTERIOR

Ativos Exterior	Saldo Anterior	Aplicações	Resgates	Saldo Atual	Retorno (R\$)	Retorno (%)	(%) Instit	Var - Mês
CAIXA INSTITUCIONAL BDR NÍVEL I FI AÇÕES	0,00	54.197,16	0,00	59.895,91	5.698,75	10,51%	15,16%	8,52%
Total Renda Variável	0,00	54.197,16	0,00	59.895,91	5.698,75	10,51%		8,52%