

Relatório Analítico dos Investimentos

em fevereiro de 2023

Carteira consolidada de investimentos - base (Fevereiro / 2023)

Produto / Fundo	Resgate	Carência	Saldo	Particip. S/ Total	Cotistas	% S/ PL do Fundo	Enquadramento
BB ALOCAÇÃO ATIVA RETORNO TOTAL FIC RENDA FIXA P...	D+3	Não há	2.949.875,50	1,91%	675	0,05%	Artigo 7º, Inciso I, Alínea ' b '
BB IDKA 2 TÍTULOS PÚBLICOS FI RENDA FIXA PREVIDE...	D+1	Não há	17.726.384,24	11,51%	965	0,26%	Artigo 7º, Inciso I, Alínea ' b '
BB IRF-M 1 TÍTULOS PÚBLICOS FIC RENDA FIXA PREVI...	D+0	Não há	2.110.417,53	1,37%	1.123	0,03%	Artigo 7º, Inciso I, Alínea ' b '
BB TÍTULOS PÚBLICOS IPCA FI RENDA FIXA PREVIDENC...	D+0	16/05/2023	5.398.046,39	3,50%	359	0,14%	Artigo 7º, Inciso I, Alínea ' b '
BB TÍTULOS PÚBLICOS VÉRTICE 2027 FI RENDA FIXA P...	D+0	1795 dias	3.728.252,94	2,42%	135	0,65%	Artigo 7º, Inciso I, Alínea ' b '
BB TÍTULOS PÚBLICOS XXI FI RENDA FIXA PREVIDENCI...	D+0	2024-08-15	4.520.142,68	2,93%	339	0,16%	Artigo 7º, Inciso I, Alínea ' b '
CAIXA BRASIL 2023 TÍTULOS PÚBLICOS FI RENDA FIXA	D+0	16/05/2023	7.484.452,77	4,86%	287	0,18%	Artigo 7º, Inciso I, Alínea ' b '
CAIXA BRASIL 2024 IV TÍTULOS PÚBLICOS FI RENDA F...	D+0	15/08/2024	9.390.615,93	6,10%	280	0,27%	Artigo 7º, Inciso I, Alínea ' b '
CAIXA BRASIL 2030 II TÍTULOS PÚBLICOS FI RENDA F...	D+0	15/08/2030	5.190.386,73	3,37%	99	0,67%	Artigo 7º, Inciso I, Alínea ' b '
CAIXA BRASIL GESTÃO ESTRATÉGICA FIC RENDA FIXA	D+0	Não há	5.538.247,21	3,60%	794	0,11%	Artigo 7º, Inciso I, Alínea ' b '
CAIXA BRASIL IMA-B 5 TÍTULOS PÚBLICOS FI RENDA F...	D+0	Não há	9.913.173,16	6,44%	926	0,12%	Artigo 7º, Inciso I, Alínea ' b '
CAIXA BRASIL IRF-M 1 TÍTULOS PÚBLICOS FI RENDA F...	D+0	Não há	2.724.380,67	1,77%	1.185	0,04%	Artigo 7º, Inciso I, Alínea ' b '
CAIXA BRASIL IRF-M TÍTULOS PÚBLICOS FI RENDA FIX...	D+0	Não há	8.410.387,69	5,46%	294	0,85%	Artigo 7º, Inciso I, Alínea ' b '
BB IMA-B FI RENDA FIXA PREVIDENCIÁRIO	D+1	Não há	1.736.424,41	1,13%	206	0,29%	Artigo 7º, Inciso III, Alínea ' a '
BB PERFIL FIC RENDA FIXA REFERENCIADO DI PREVIDE...	D+0	Não há	17.306.670,83	11,23%	1.078	0,12%	Artigo 7º, Inciso III, Alínea ' a '
BRANCO INSTITUCIONAL IMA-B FIC RENDA FIXA	D+1	Não há	388.486,21	0,25%	81	0,12%	Artigo 7º, Inciso III, Alínea ' a '
BRANCO PREMIUM FI RENDA FIXA REFERENCIADO DI	D+0	Não há	5.214.548,47	3,39%	327	0,06%	Artigo 7º, Inciso III, Alínea ' a '
CAIXA BRASIL ATIVA FIC RENDA FIXA LP	D+1	Não há	3.370.452,09	2,19%	124	0,45%	Artigo 7º, Inciso III, Alínea ' a '
CAIXA BRASIL FI RENDA FIXA REFERENCIADO DI LP	D+0	Não há	6.280.802,31	4,08%	1.002	0,04%	Artigo 7º, Inciso III, Alínea ' a '
ITAÚ IMA-B ATIVO FIC RENDA FIXA	D+1	Não há	363.526,52	0,24%	68	0,13%	Artigo 7º, Inciso III, Alínea ' a '

Carteira consolidada de investimentos - base (Fevereiro / 2023)

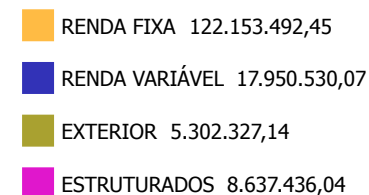
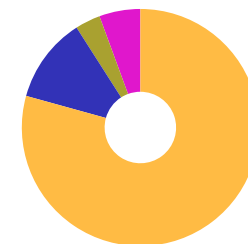
Produto / Fundo	Resgate	Carência	Saldo	Particip. S/ Total	Cotistas	% S/ PL do Fundo	Enquadramento
ITAÚ INSTITUCIONAL ALOCAÇÃO DINÂMICA FIC RENDA F...	D+1	Não há	2.407.818,17	1,56%	215	0,11%	Artigo 7º, Inciso III, Alínea 'a'
BB AÇÕES VALOR FIC AÇÕES	D+33	Não há	2.222.603,68	1,44%	1.642	0,25%	Artigo 8º, Inciso I
BB DIVIDENDOS MIDCAPS FIC AÇÕES	D+4	Não há	920.540,84	0,60%	3.066	0,34%	Artigo 8º, Inciso I
BB GOVERNANÇA IS FI AÇÕES	D+4	Não há	1.011.249,01	0,66%	1.464	0,13%	Artigo 8º, Inciso I
BB SELEÇÃO FATORIAL FIC AÇÕES	D+3	Não há	3.071.418,18	1,99%	24.240	0,24%	Artigo 8º, Inciso I
BRADESCO MID SMALL CAPS FI AÇÕES	D+4	Não há	521.373,17	0,34%	586	0,06%	Artigo 8º, Inciso I
BRADESCO SELECTION FIC AÇÕES	D+4	Não há	2.079.109,41	1,35%	149	0,49%	Artigo 8º, Inciso I
CAIXA BRASIL AÇÕES LIVRE QUANTITATIVO FIC AÇÕES	D+15	Não há	4.449.470,47	2,89%	189	0,77%	Artigo 8º, Inciso I
ITAÚ MOMENTO 30 II FIC AÇÕES	D+23 du	Não há	646.265,07	0,42%	78	0,33%	Artigo 8º, Inciso I
SAFRA EQUITY PORTFÓLIO PB FIC AÇÕES	D+3	Não há	304.179,25	0,20%	209	0,20%	Artigo 8º, Inciso I
TRÍGONO DELPHOS INCOME INSTITUCIONAL FIC AÇÕES	D+32	Não há	1.444.935,33	0,94%	20	0,27%	Artigo 8º, Inciso I
TRÍGONO FLAGSHIP SMALL CAPS INSTITUCIONAL FIC AÇ...	D+32	Não há	1.279.385,66	0,83%	32	0,14%	Artigo 8º, Inciso I
BB NORDEA GLOBAL CLIMATE AND ENVIRONMENT INVESTI...	D+5 du	Não há	611.443,05	0,40%	59	0,10%	Artigo 9º, Inciso II
BB SCHRODER INVESTIMENTO NO EXTERIOR FI MULTIMER...	D+5 du	Não há	2.091.089,68	1,36%	40	0,34%	Artigo 9º, Inciso II
BB AÇÕES ESG IS FI AÇÕES BDR NÍVEL I	D+4	Não há	954.965,30	0,62%	158	0,07%	Artigo 9º, Inciso III
CAIXA INSTITUCIONAL FI AÇÕES BDR NÍVEL I	D+4	Não há	1.027.946,93	0,67%	502	0,05%	Artigo 9º, Inciso III
SAFRA CONSUMO AMERICANO PB FI AÇÕES BDR NÍVEL I	D+5	Não há	616.882,18	0,40%	483	0,07%	Artigo 9º, Inciso III
CAIXA ALOCAÇÃO MACRO FIC MULTIMERCADO LP	D+4	Não há	2.853.363,70	1,85%	6.641	0,16%	Artigo 10º, Inciso I
CAIXA BRASIL ESTRATÉGIA LIVRE FIC MULTIMERCADO L...	D+15	Não há	1.766.635,89	1,15%	124	0,25%	Artigo 10º, Inciso I
CAIXA INDEXA BOLSA AMERICANA FI MULTIMERCADO LP	D+1	Não há	440.826,31	0,29%	8.152	0,03%	Artigo 10º, Inciso I

Carteira consolidada de investimentos - base (Fevereiro / 2023)

Produto / Fundo	Resgate	Carência	Saldo	Particip. S/ Total	Cotistas	% S/ PL do Fundo	Enquadramento
CAIXA RV 30 FI MULTIMERCADO LP	D+4	Não há	227.161,30	0,15%	6.693	0,03%	Artigo 10º, Inciso I
SAFRA CAPITAL PROTEGIDO BOLSA AMERICANA FI MULTI...	D+1	1185 dias	2.939.313,12	1,91%	12	7,35%	Artigo 10º, Inciso I
SAFRA S&P REAIS PB FIC MULTIMERCADO	D+2	Não há	410.135,72	0,27%	94	0,07%	Artigo 10º, Inciso I
Total para cálculo dos limites da Resolução			154.043.785,70				

Enquadramento e Política de Investimento (RENDA FIXA) - base (Fevereiro / 2023)

Artigos - Renda Fixa	Resolução Pró Gestão - Nivel 1	Carteira \$	Carteira	Estratégia de Alocação - 2023			GAP Superior
				Inf	Alvo	Sup	
Artigo 7º, Inciso I, Alínea ' a '	100,00%	0,00	0,00%	0,00%	5,00%	40,00%	61.617.514,28
Artigo 7º, Inciso I, Alínea ' b '	100,00%	85.084.763,44	55,23%	25,00%	50,00%	90,00%	53.554.643,69
Artigo 7º, Inciso I, Alínea ' c '	100,00%	0,00	0,00%	0,00%	0,00%	10,00%	15.404.378,57
Artigo 7º, Inciso III, Alínea ' a '	65,00%	37.068.729,01	24,06%	5,00%	15,00%	65,00%	63.059.731,70
Artigo 7º, Inciso III, Alínea ' b '	65,00%	0,00	0,00%	0,00%	0,00%	2,00%	3.080.875,71
Artigo 7º, Inciso IV	20,00%	0,00	0,00%	0,00%	5,00%	20,00%	30.808.757,14
Artigo 7º, Inciso V, Alínea ' b '	5,00%	0,00	0,00%	0,00%	1,00%	5,00%	7.702.189,29
Total Renda Fixa	100,00%	122.153.492,45	79,30%	30,00%	76,00%	232,00%	

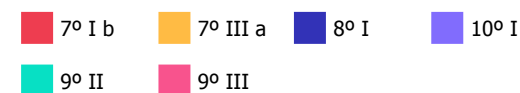
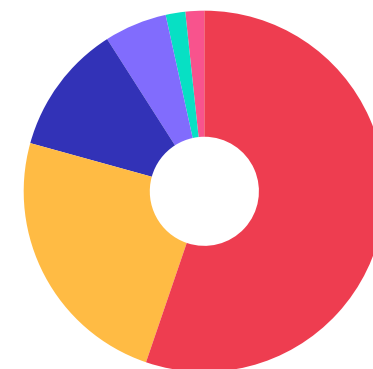


ATENÇÃO! Os limites respeitam as condições previstas na Resolução 4.695/18 em seus Artigo 7º § 10º e Artigo 8º § 10º para RPPS Certificado pelo Pró-Gestão!

Enquadramento e Política de Investimento (RENDA VARIÁVEL E EXTERIOR) - base (Fevereiro / 2023)

Artigos - Renda Variável / Estruturado / Imobiliário	Resolução Pró Gestão - Nível 1	Carteira \$	Carteira	Estratégia de Alocação - 2023			GAP Superior
				Inf	Alvo	Sup	
Artigo 8º, Inciso I	35,00%	17.950.530,07	11,65%	8,00%	15,00%	35,00%	35.964.794,93
Artigo 8º, Inciso II	35,00%	0,00	0,00%	0,00%	1,00%	10,00%	15.404.378,57
Artigo 10º, Inciso I	10,00%	8.637.436,04	5,61%	1,00%	5,00%	10,00%	6.766.942,53
Artigo 10º, Inciso II	5,00%	0,00	0,00%	0,00%	0,00%	1,00%	1.540.437,86
Artigo 11º	5,00%	0,00	0,00%	0,00%	0,00%	1,00%	1.540.437,86
Total Renda Variável / Estruturado / Imobiliário	35,00%	26.587.966,11	17,26%	9,00%	21,00%	57,00%	

Artigos - Exterior	Resolução Pró Gestão - Nível 1	Carteira \$	Carteira	Estratégia de Alocação - Limite - 2023			GAP Superior
				Inferior	Alvo	Superior	
Artigo 9º, Inciso II	10,00%	2.702.532,73	1,75%	0,00%	1,50%	10,00%	12.701.845,84
Artigo 9º, Inciso III	10,00%	2.599.794,41	1,69%	0,00%	1,50%	10,00%	12.804.584,16
Total Exterior	10,00%	5.302.327,14	3,44%	0,00%	3,00%	20,00%	



Enquadramento por Gestores - base (Fevereiro / 2023)

Gestão	Valor	% S/ Carteira	% S/ PL Gestão
CAIXA DTVM	69.068.303,16	44,84	-
BB GESTÃO DE RECURSOS DTVM	66.359.524,26	43,08	-
BRDESCO ASSET MANAGEMENT	8.203.517,26	5,33	0,00
BANCO J. SAFRA S/A	4.270.510,27	2,77	0,00
TRÍGONO CAPITAL	2.724.320,99	1,77	0,06
ITAÚ ASSET MANAGEMENT	2.407.818,17	1,56	-
ITAÚ UNIBANCO	1.009.791,59	0,66	0,00

Artigo 20º - O total das aplicações dos recursos do regime próprio de previdência social em fundos de investimento e carteiras administradas não pode exceder a 5% (cinco por cento) do volume total de recursos de terceiros gerido por um mesmo gestor ou por gestoras ligadas ao seu respectivo grupo econômico, assim definido pela CVM em regulamentação específica. (NR) - (Resolução 4963)

Estratégia de Alocação para os Próximos 5 Anos

Artigos	Estratégia de Alocação - 2023		Limite Inferior (%)	Limite Superior (%)
	Carteira \$	Carteira %		
Artigo 7º, Inciso I, Alínea ' a '	0,00	0,00	0,00	40,00
Artigo 7º, Inciso I, Alínea ' b '	85.084.763,44	55,23	25,00	90,00
Artigo 7º, Inciso I, Alínea ' c '	0,00	0,00	0,00	10,00
Artigo 7º, Inciso III, Alínea ' a '	37.068.729,01	24,06	5,00	65,00
Artigo 7º, Inciso III, Alínea ' b '	0,00	0,00	0,00	2,00
Artigo 7º, Inciso V, Alínea ' b '	0,00	0,00	0,00	5,00
Artigo 8º, Inciso I	17.950.530,07	11,65	8,00	35,00
Artigo 8º, Inciso II	0,00	0,00	0,00	10,00
Artigo 9º, Inciso II	2.702.532,73	1,75	0,00	10,00
Artigo 9º, Inciso III	2.599.794,41	1,69	0,00	10,00
Artigo 10º, Inciso I	8.637.436,04	5,61	1,00	10,00
Artigo 10º, Inciso II	0,00	0,00	0,00	1,00
Artigo 11º	0,00	0,00	0,00	1,00
Artigo 12º	0,00	0,00	0,00	10,00

Retorno dos investimentos e Benchmark's de ativos no mês de Fevereiro/2023 - RENDA FIXA

	Mês	Ano	3M	6M	12M	24M	VaR Mês	Volatilidade 12M
IDKA IPCA 2 Anos (Benchmark)	1,62%	3,08%	4,36%	6,05%	11,25%	18,71%	-	-
BB IDKA 2 TÍTULOS PÚBLICOS FI RENDA FIXA PREVIDENCIÁRIO	1,49%	2,95%	4,20%	6,00%	11,25%	18,21%	1,45%	0,03%
IRF-M 1 (Benchmark)	0,98%	2,09%	3,30%	6,49%	12,81%	17,61%	-	-
BB IRF-M 1 TÍTULOS PÚBLICOS FIC RENDA FIXA PREVIDENCIÁRIO	0,96%	2,03%	3,21%	6,32%	12,47%	16,97%	0,32%	0,00%
CAIXA BRASIL IRF-M 1 TÍTULOS PÚBLICOS FI RENDA FIXA	0,97%	2,10%	3,28%	6,40%	12,58%	17,11%	0,32%	0,00%
IMA-B 5 (Benchmark)	1,41%	2,82%	3,79%	5,87%	11,57%	18,62%	-	-
CAIXA BRASIL IMA-B 5 TÍTULOS PÚBLICOS FI RENDA FIXA LP	1,39%	2,79%	3,73%	5,76%	11,45%	18,22%	1,18%	0,03%
CAIXA BRASIL 2024 IV TÍTULOS PÚBLICOS FI RENDA FIXA	-1,59%	-0,22%	1,09%	2,98%	4,50%	4,85%	5,17%	0,06%
BB TÍTULOS PÚBLICOS XXI FI RENDA FIXA PREVIDENCIÁRIO	1,34%	2,75%	4,11%	6,04%	10,88%	-	1,28%	0,03%
IMA-B (Benchmark)	1,28%	1,28%	1,08%	3,02%	7,94%	8,94%	-	-
BB IMA-B FI RENDA FIXA PREVIDENCIÁRIO	1,25%	1,20%	0,96%	2,85%	7,56%	8,35%	2,46%	0,04%
BRDESCO INSTITUCIONAL IMA-B FIC RENDA FIXA	1,24%	1,25%	0,98%	2,77%	7,50%	7,71%	2,38%	0,04%
ITAÚ IMA-B ATIVO FIC RENDA FIXA	1,21%	1,15%	0,90%	2,14%	6,50%	7,44%	2,48%	0,05%
CAIXA BRASIL 2030 II TÍTULOS PÚBLICOS FI RENDA FIXA	-1,81%	-1,53%	-1,61%	-0,22%	0,67%	-3,83%	6,00%	0,06%
IRF-M (Benchmark)	0,86%	1,71%	3,21%	4,93%	10,13%	10,66%	-	-
CAIXA BRASIL IRF-M TÍTULOS PÚBLICOS FI RENDA FIXA LP	0,83%	1,72%	3,19%	4,92%	10,02%	10,29%	1,59%	0,02%

Retorno dos investimentos e Benchmark's de ativos no mês de Fevereiro/2023 - RENDA FIXA

	Mês	Ano	3M	6M	12M	24M	VaR Mês	Volatilidade 12M
CDI (Benchmark)	0,92%	2,05%	3,20%	6,44%	13,00%	19,38%	-	-
BRDESCO PREMIUM FI RENDA FIXA REFERENCIADO DI	0,88%	2,02%	3,21%	6,60%	13,45%	20,58%	0,03%	0,00%
CAIXA BRASIL FI RENDA FIXA REFERENCIADO DI LP	0,80%	1,90%	3,07%	6,38%	12,99%	19,80%	0,04%	0,00%
BB PERFIL FIC RENDA FIXA REFERENCIADO DI PREVIDENCIÁRIO LP	0,85%	1,99%	3,13%	6,42%	13,03%	19,82%	0,13%	0,00%
BB TÍTULOS PÚBLICOS IPCA FI RENDA FIXA PREVIDENCIÁRIO	0,92%	2,43%	3,41%	6,59%	12,46%	19,86%	0,42%	0,03%
IPCA (Benchmark)	0,84%	1,37%	2,00%	2,73%	5,60%	16,73%	-	-
ITAÚ INSTITUCIONAL ALOCAÇÃO DINÂMICA FIC RENDA FIXA	1,14%	1,65%	1,27%	2,66%	8,04%	14,35%	1,98%	0,02%
CAIXA BRASIL GESTÃO ESTRATÉGICA FIC RENDA FIXA	0,97%	2,01%	3,17%	5,58%	11,28%	13,35%	0,28%	0,01%
BB ALOCAÇÃO ATIVA RETORNO TOTAL FIC RENDA FIXA PREVIDENCIÁRIO	0,98%	1,63%	2,41%	4,63%	10,13%	13,25%	1,21%	0,01%
CAIXA BRASIL ATIVA FIC RENDA FIXA LP	0,99%	1,99%	3,21%	5,33%	11,04%	14,26%	0,44%	0,02%
BB TÍTULOS PÚBLICOS VÉRTICE 2027 FI RENDA FIXA PREVIDENCIÁRIO	1,71%	2,92%	3,25%	4,54%	-	-	2,04%	-
Não definido (Benchmark)	-	-	-	-	-	-	-	-
CAIXA BRASIL 2023 TÍTULOS PÚBLICOS FI RENDA FIXA	0,91%	2,42%	3,40%	3,36%	5,49%	-	0,42%	0,06%

Retorno dos investimentos e Benchmark's de ativos no mês de Fevereiro/2023 - RENDA VARIÁVEL

	Mês	Ano	3M	6M	12M	24M	VaR Mês	Volatilidade 12M
Global BDRX (Benchmark)	1,15%	5,57%	1,12%	0,53%	-9,60%	-7,95%	-	-
IDIV (Benchmark)	-7,55%	-2,11%	-3,69%	-0,84%	5,04%	14,70%	-	-
BB DIVIDENDOS MIDCAPS FIC AÇÕES	-5,33%	-0,47%	-1,57%	-3,68%	-2,82%	2,76%	7,32%	0,21%
Ibovespa (Benchmark)	-7,49%	-4,38%	-6,72%	-4,19%	-7,26%	-4,64%	-	-
BB GOVERNANÇA IS FI AÇÕES	-7,74%	-4,40%	-6,90%	-5,59%	-8,95%	-7,83%	8,35%	0,23%
BB SELEÇÃO FATORIAL FIC AÇÕES	-8,51%	-4,43%	-6,88%	-7,04%	-10,63%	-1,68%	8,62%	0,22%
BB AÇÕES VALOR FIC AÇÕES	-7,34%	-4,24%	-6,62%	-7,40%	-10,52%	-1,82%	8,82%	0,20%
BRADESCO SELECTION FIC AÇÕES	-7,48%	-3,85%	-6,33%	-6,03%	-1,59%	-10,03%	8,06%	0,23%
SAFRA EQUITY PORTFÓLIO PB FIC AÇÕES	-7,39%	-3,86%	-5,69%	-9,17%	-13,63%	-25,04%	8,72%	0,22%
CAIXA BRASIL AÇÕES LIVRE QUANTITATIVO FIC AÇÕES	-5,85%	-2,74%	-5,15%	-6,66%	-1,33%	9,16%	7,56%	0,19%
TRÍGONO FLAGSHIP SMALL CAPS INSTITUCIONAL FIC AÇÕES	-4,00%	-0,77%	-2,08%	-1,48%	10,98%	40,21%	4,90%	0,23%
TRÍGONO DELPHOS INCOME INSTITUCIONAL FIC AÇÕES	-4,19%	0,83%	-1,92%	2,63%	20,35%	-	8,75%	0,26%
ITAÚ MOMENTO 30 II FIC AÇÕES	-9,22%	-5,51%	-10,05%	-16,58%	-18,76%	-	8,35%	0,25%
SMLL (Benchmark)	-10,52%	-7,90%	-10,68%	-16,48%	-20,22%	-30,84%	-	-
BRADESCO MID SMALL CAPS FI AÇÕES	-8,74%	-5,68%	-8,15%	-12,20%	-15,55%	-19,21%	7,78%	0,29%
CDI (Benchmark)	0,92%	2,05%	3,20%	6,44%	13,00%	19,38%	-	-

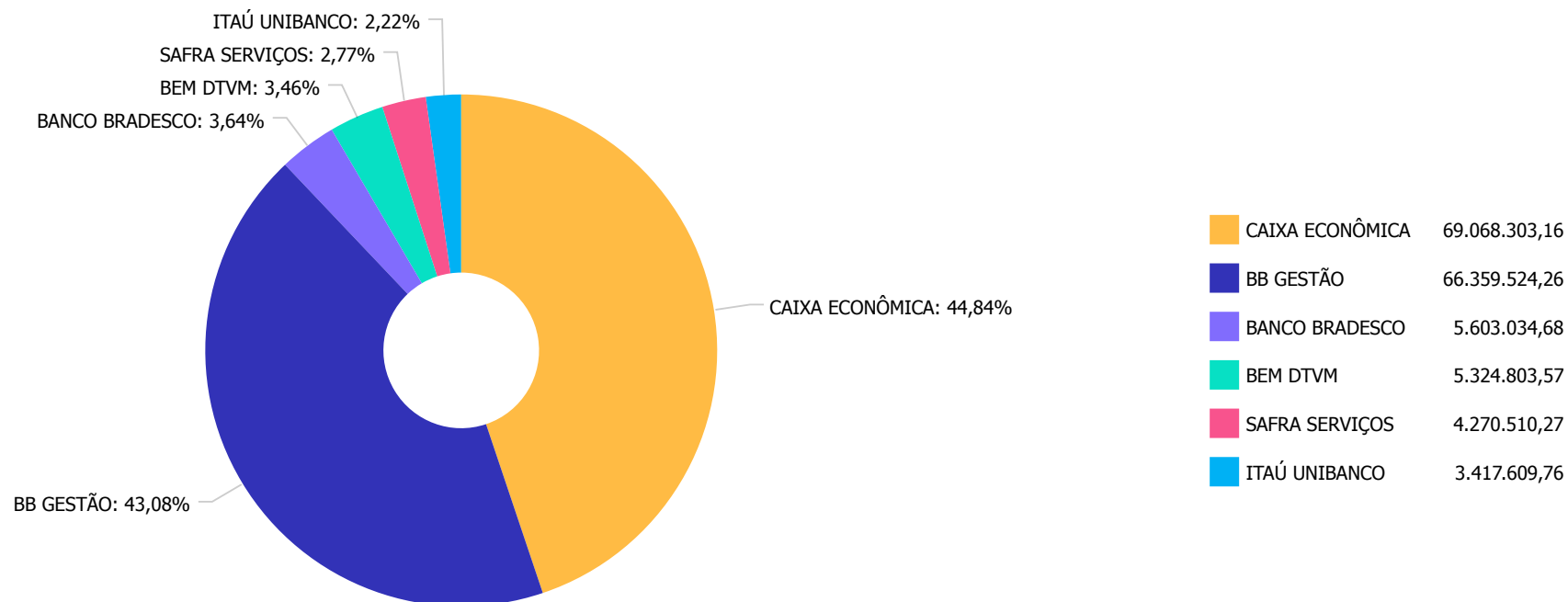
Retorno dos investimentos e Benchmark's de ativos no mês de Fevereiro/2023 - RENDA VARIÁVEL

	Mês	Ano	3M	6M	12M	24M	VaR Mês	Volatilidade 12M
CAIXA RV 30 FI MULTIMERCADO LP	-1,89%	-0,21%	-0,07%	2,83%	7,85%	12,80%	2,75%	0,07%
CAIXA ALOCAÇÃO MACRO FIC MULTIMERCADO LP	-0,14%	1,06%	2,17%	4,22%	9,80%	14,50%	2,19%	0,04%
SAFRA S&P REAIS PB FIC MULTIMERCADO	-1,75%	4,54%	-0,49%	4,70%	-0,73%	18,78%	7,52%	0,24%
CAIXA BRASIL ESTRATÉGIA LIVRE FIC MULTIMERCADO LP	-0,91%	0,20%	0,87%	4,54%	11,34%	16,87%	1,73%	0,05%
SAFRA CAPITAL PROTEGIDO BOLSA AMERICANA FI MULTIMERCADO	1,20%	1,62%	1,36%	-	-	-	5,02%	-
MSCI ACWI (Benchmark)	-0,92%	3,71%	-1,93%	3,17%	-8,75%	-9,86%	-	-
CAIXA INDEXA BOLSA AMERICANA FI MULTIMERCADO LP	-1,75%	4,66%	-0,47%	4,91%	-0,63%	19,22%	7,63%	0,24%

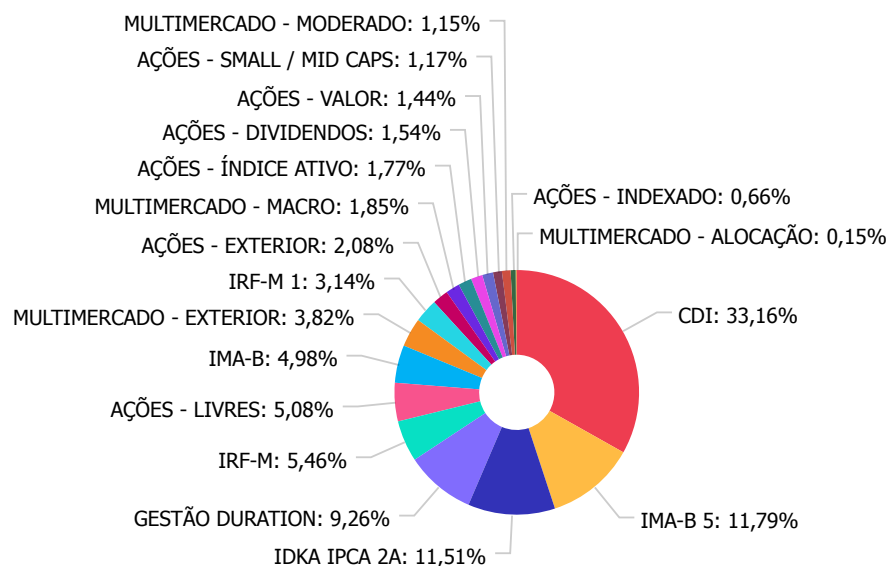
Retorno dos investimentos e Benchmark's de ativos no mês de Fevereiro/2023 - INVESTIMENTO NO EXTERIOR

	Mês	Ano	3M	6M	12M	24M	VaR Mês	Volatilidade 12M
Global BDRX (Benchmark)	1,15%	5,57%	1,12%	0,53%	-9,60%	-7,95%	-	-
BB AÇÕES ESG IS FI AÇÕES BDR NÍVEL I	-	2,36%	-2,85%	-	-	-	7,60%	17,15%
SAFRA CONSUMO AMERICANO PB FI AÇÕES BDR NÍVEL I	-	2,79%	-1,45%	-	-	-	6,67%	17,48%
CAIXA INSTITUCIONAL FI AÇÕES BDR NÍVEL I	-	5,10%	0,14%	-	-	-	9,98%	18,28%
MSCI WORLD (Benchmark)	-0,45%	4,10%	-1,86%	3,90%	-7,70%	-6,26%	-	-
BB NORDEA GLOBAL CLIMATE AND ENVIRONMENT INVESTIMENTO NO EXTERIOR...	-	2,55%	-2,20%	-	-	-	7,49%	15,33%
BB SCHRODER INVESTIMENTO NO EXTERIOR FI MULTIMERCADO	-	2,48%	-0,36%	-	-	-	8,22%	13,32%

Distribuição dos ativos por Administradores - base (Fevereiro / 2023)



Distribuição dos ativos por Sub-Segmentos - base (Fevereiro / 2023)

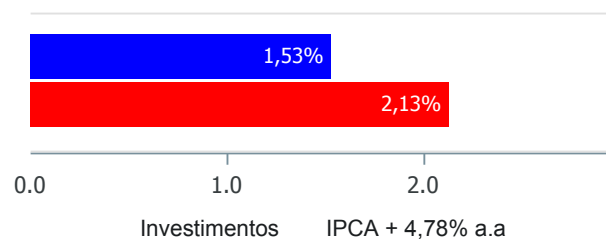


■ CDI	51.075.136,70	■ IMA-B 5	18.161.568,78	■ IDKA IPCA 2A	17.726.384,24	■ GESTÃO DURATION	14.266.392,97
■ IRF-M	8.410.387,69	■ AÇÕES - LIVRES	7.825.067,90	■ IMA-B	7.678.823,87	■ MULTIMERCADO - EXTERIOR	5.881.364,83
■ IRF-M 1	4.834.798,20	■ AÇÕES - EXTERIOR	3.211.237,46	■ MULTIMERCADO - MACRO	2.853.363,70	■ AÇÕES - ÍNDICE ATIVO	2.725.374,48
■ AÇÕES - DIVIDENDOS	2.365.476,17	■ AÇÕES - VALOR	2.222.603,68	■ AÇÕES - SMALL / MID CAPS	1.800.758,83	■ MULTIMERCADO - MODERADO	1.766.635,89
■ AÇÕES - INDEXADO	1.011.249,01	■ MULTIMERCADO - ALOCAÇÃO	227.161,30				

Retorno e Meta de Rentabilidade acumulados no ano de 2023

Mês	Saldo Anterior	Aplicações	Resgates	Saldo no Mês	Retorno	Retorno Acum	Retorno Mês	Retorno Acum	Meta Mês	Meta Acum	Gap Acum	VaR
Janeiro	144.707.765,37	1.507.629,00	166.404,74	148.240.313,63	2.191.324,00	2.191.324,00	1,50%	1,50%	0,94%	0,94%	159,62%	2,73%
Fevereiro	148.240.313,63	10.332.134,70	9.055.310,85	149.558.555,22	41.417,74	2.232.741,74	0,03%	1,53%	1,18%	2,13%	71,83%	2,52%

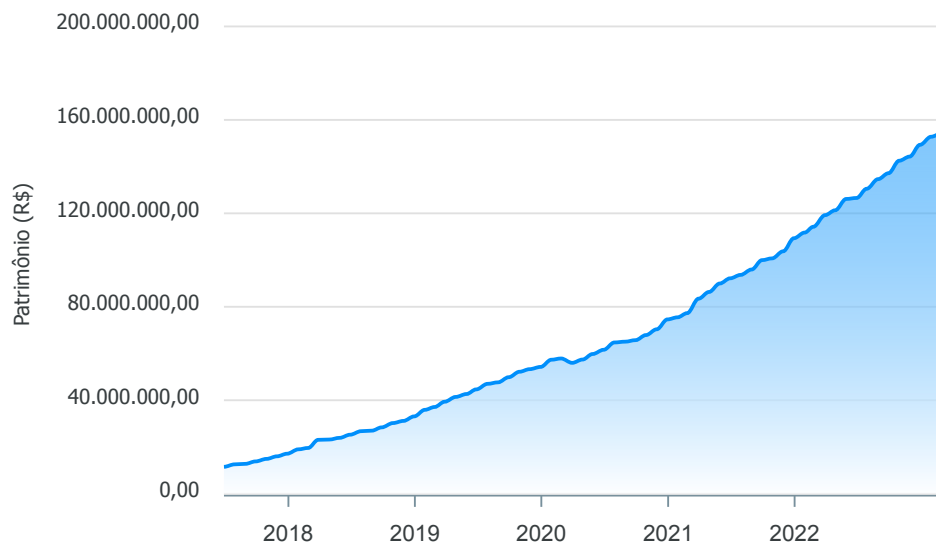
Investimentos x Meta de Rentabilidade



Gráficos ilustrativos de Evolução Patrimonial e indicadores

ANO 36M

Evolução do Patrimônio



- Investimentos Meta de Rentabilidade CDI IMA-B
- IMA-B 5 IMA-B 5+ IMA Geral IRF-M IRF-M 1
- IRF-M 1+ Ibovespa IBX SMLL IDIV
- Investimentos Meta de Rentabilidade CDI IMA-B
- IMA-B 5
- IMA-B 5+ IMA Geral IRF-M IRF-M 1 IRF-M 1+
- Ibovespa IBX SMLL IDIV

Retorno dos Investimentos após as movimentações (aplicações e resgates) no mês de Fevereiro/2023

FUNDOS DE RENDA FIXA

Ativos Renda Fixa	Saldo Anterior	Aplicações	Resgates	Saldo Atual	Retorno (R\$)	Retorno (%)	(%) Instit	Var - Mês
BB TÍTULOS PÚBLICOS VÉRTICE 2027 FI RENDA FIXA PRE...	3.665.711,48	0,00	0,00	3.728.252,94	62.541,46	1,71%	1,71%	2,04%
BB IDKA 2 TÍTULOS PÚBLICOS FI RENDA FIXA PREVIDENC...	17.466.091,60	0,00	0,00	17.726.384,24	260.292,64	1,49%	1,49%	1,45%
CAIXA BRASIL IMA-B 5 TÍTULOS PÚBLICOS FI RENDA FIX...	9.777.203,76	0,00	0,00	9.913.173,16	135.969,40	1,39%	1,39%	1,18%
CAIXA BRASIL 2024 IV TÍTULOS PÚBLICOS FI RENDA FIX...	9.266.403,88	271.187,06	271.187,06	9.390.615,93	124.212,05	1,30%	-1,59%	5,17%
BB TÍTULOS PÚBLICOS XXI FI RENDA FIXA PREVIDENCIÁR...	4.335.081,17	249.582,54	122.703,90	4.520.142,68	58.182,87	1,27%	1,34%	1,28%
BB IMA-B FI RENDA FIXA PREVIDENCIÁRIO	1.714.988,16	0,00	0,00	1.736.424,41	21.436,25	1,25%	1,25%	2,46%
CAIXA BRASIL 2030 II TÍTULOS PÚBLICOS FI RENDA FIX...	5.124.651,77	159.463,99	159.463,99	5.190.386,73	65.734,96	1,24%	-1,81%	6,00%
BRANCO INSTITUCIONAL IMA-B FIC RENDA FIXA	383.732,28	0,00	0,00	388.486,21	4.753,93	1,24%	1,24%	2,38%
ITAÚ IMA-B ATIVO FIC RENDA FIXA	359.180,32	0,00	0,00	363.526,52	4.346,20	1,21%	1,21%	2,48%
ITAÚ INSTITUCIONAL ALOCAÇÃO DINÂMICA FIC RENDA FIX...	2.380.637,55	0,00	0,00	2.407.818,17	27.180,62	1,14%	1,14%	1,98%
CAIXA BRASIL ATIVA FIC RENDA FIXA LP	3.337.296,33	0,00	0,00	3.370.452,09	33.155,76	0,99%	0,99%	0,44%
CAIXA BRASIL IRF-M 1 TÍTULOS PÚBLICOS FI RENDA FIX...	2.698.304,70	0,00	0,00	2.724.380,67	26.075,97	0,97%	0,97%	0,32%
CAIXA BRASIL GESTÃO ESTRATÉGICA FIC RENDA FIXA	5.485.313,96	0,00	0,00	5.538.247,21	52.933,25	0,96%	0,97%	0,28%
BB IRF-M 1 TÍTULOS PÚBLICOS FIC RENDA FIXA PREVIDE...	2.090.322,70	0,00	0,00	2.110.417,53	20.094,83	0,96%	0,96%	0,32%
BB TÍTULOS PÚBLICOS IPCA FI RENDA FIXA PREVIDENCIÁ...	5.349.109,10	0,00	0,00	5.398.046,39	48.937,29	0,91%	0,91%	0,42%
CAIXA BRASIL 2023 TÍTULOS PÚBLICOS FI RENDA FIXA	7.416.831,75	0,00	0,00	7.484.452,77	67.621,02	0,91%	0,91%	0,42%
BRANCO ALOCAÇÃO DINÂMICA FIC RENDA FIXA	4.057.808,01	0,00	4.094.373,63	0,00	36.565,62	0,90%	0,91%	1,42%
CAIXA BRASIL IRF-M TÍTULOS PÚBLICOS FI RENDA FIXA ...	8.338.395,80	2.792,13	0,00	8.410.387,69	69.199,76	0,83%	0,83%	1,59%
CAIXA BRASIL FI RENDA FIXA REFERENCIADO DI LP	6.348.755,25	8.798,30	127.312,30	6.280.802,31	50.561,06	0,80%	0,80%	0,04%
BB PERFIL FIC RENDA FIXA REFERENCIADO DI PREVIDENC...	12.911.311,54	4.438.611,59	179.718,26	17.306.670,83	136.465,96	0,79%	0,85%	0,13%

Retorno dos Investimentos após as movimentações (aplicações e resgates) no mês de Fevereiro/2023

FUNDOS DE RENDA FIXA

Ativos Renda Fixa	Saldo Anterior	Aplicações	Resgates	Saldo Atual	Retorno (R\$)	Retorno (%)	(%) Instit	Var - Mês
BB ALOCAÇÃO ATIVA RETORNO TOTAL FIC RENDA FIXA PRE...	7.136.823,59	0,00	4.227.982,85	2.949.875,50	41.034,76	0,57%	0,98%	1,21%
BRDESCO PREMIUM FI RENDA FIXA REFERENCIADO DI	0,00	5.207.521,29	0,00	5.214.548,47	7.027,18	0,13%	0,88%	0,03%
Total Renda Fixa	119.643.954,70	10.337.956,90	9.182.741,99	122.153.492,45	1.354.322,84	1,12%		1,40%

Retorno dos Investimentos após as movimentações (aplicações e resgates) no mês de Fevereiro/2023

FUNDOS DE RENDA VARIÁVEL

Ativos Renda Variável/Estruturados/Imobiliário	Saldo Anterior	Aplicações	Resgates	Saldo Atual	Retorno (R\$)	Retorno (%)	(%) Instit	Var - Mês
SAFRA CAPITAL PROTEGIDO BOLSA AMERICANA FI MULTIME...	2.904.595,35	0,00	0,00	2.939.313,12	34.717,77	1,20%	1,20%	5,02%
CAIXA ALOCAÇÃO MACRO FIC MULTIMERCADO LP	2.857.368,66	0,00	0,00	2.853.363,70	-4.004,96	-0,14%	-0,14%	2,19%
CAIXA BRASIL ESTRATÉGIA LIVRE FIC MULTIMERCADO LP	1.782.891,39	0,00	0,00	1.766.635,89	-16.255,50	-0,91%	-0,91%	1,73%
SAFRA S&P REAIS PB FIC MULTIMERCADO	417.433,86	0,00	0,00	410.135,72	-7.298,14	-1,75%	-1,75%	7,52%
CAIXA INDEXA BOLSA AMERICANA FI MULTIMERCADO LP	448.680,60	0,00	0,00	440.826,31	-7.854,29	-1,75%	-1,75%	7,63%
CAIXA RV 30 FI MULTIMERCADO LP	231.542,63	0,00	0,00	227.161,30	-4.381,33	-1,89%	-1,89%	2,75%
TRÍGONO FLAGSHIP SMALL CAPS INSTITUCIONAL FIC AÇÕE...	1.332.749,80	0,00	0,00	1.279.385,66	-53.364,14	-4,00%	-4,00%	4,90%
TRÍGONO DELPHOS INCOME INSTITUCIONAL FIC AÇÕES	1.508.054,69	0,00	0,00	1.444.935,33	-63.119,36	-4,19%	-4,19%	8,75%
BB DIVIDENDOS MIDCAPS FIC AÇÕES	972.343,87	0,00	0,00	920.540,84	-51.803,03	-5,33%	-5,33%	7,32%
CAIXA BRASIL AÇÕES LIVRE QUANTITATIVO FIC AÇÕES	4.725.771,70	0,00	0,00	4.449.470,47	-276.301,23	-5,85%	-5,85%	7,56%
BB AÇÕES VALOR FIC AÇÕES	2.398.577,39	0,00	0,00	2.222.603,68	-175.973,71	-7,34%	-7,34%	8,82%
SAFRA EQUITY PORTFÓLIO PB FIC AÇÕES	328.433,35	0,00	0,00	304.179,25	-24.254,10	-7,38%	-7,38%	8,72%
BRADESCO SELECTION FIC AÇÕES	2.247.275,52	0,00	0,00	2.079.109,41	-168.166,11	-7,48%	-7,48%	8,06%
BB GOVERNANÇA IS FI AÇÕES	1.096.051,37	0,00	0,00	1.011.249,01	-84.802,36	-7,74%	-7,74%	8,35%
BB SELEÇÃO FATORIAL FIC AÇÕES	3.356.937,84	0,00	0,00	3.071.418,18	-285.519,66	-8,51%	-8,51%	8,62%
BRADESCO MID SMALL CAPS FI AÇÕES	571.302,59	0,00	0,00	521.373,17	-49.929,42	-8,74%	-8,74%	7,78%
ITAÚ MOMENTO 30 II FIC AÇÕES	711.892,02	0,00	0,00	646.265,07	-65.626,95	-9,22%	-9,22%	8,35%
Total Renda Variável	27.891.902,63	0,00	0,00	26.587.966,11	-1.303.936,52	-4,67%		6,54%

Retorno dos Investimentos após as movimentações (aplicações e resgates) no mês de (Fevereiro / 2023)

FUNDOS EXTERIOR

Ativos Exterior	Saldo Anterior	Aplicações	Resgates	Saldo Atual	Retorno (R\$)	Retorno (%)	(%) Instit	Var - Mês
BB NORDEA GLOBAL CLIMATE AND ENVIRONMENT INVESTIME...	601.884,87	0,00	0,00	611.443,05	9.558,18	1,59%	1,59%	7,49%
BB SCHRODER INVESTIMENTO NO EXTERIOR FI MULTIMERCA...	2.062.946,30	0,00	0,00	2.091.089,68	28.143,38	1,36%	1,36%	8,22%
CAIXA INSTITUCIONAL FI AÇÕES BDR NÍVEL I	1.020.297,52	0,00	0,00	1.027.946,93	7.649,41	0,75%	0,75%	9,98%
BB AÇÕES ESG IS FI AÇÕES BDR NÍVEL I	951.364,24	0,00	0,00	954.965,30	3.601,06	0,38%	0,38%	7,60%
SAFRA CONSUMO AMERICANO PB FI AÇÕES BDR NÍVEL I	615.458,50	0,00	0,00	616.882,18	1.423,68	0,23%	0,23%	6,67%
Total Exterior	5.251.951,43	0,00	0,00	5.302.327,14	50.375,71	0,96%		8,18%

Disclaimer

Este documento (caracterizado como relatório, parecer ou análise) foi preparado para uso exclusivo do destinatário, não podendo ser reproduzido ou distribuído por este a qualquer pessoa sem expressa autorização da empresa. As informações aqui contidas são somente com o objetivo de prover informações e não representa, em nenhuma hipótese, uma oferta de compra e venda ou solicitação de compra e venda de qualquer valor mobiliário ou instrumento financeiro. Trata-se apenas uma OPINIÃO que reflete o momento da análise e são consubstanciadas em informações coletadas em fontes públicas e que julgamos confiáveis.

A utilização destas informações em suas tomadas de decisão e consequentes perdas e ganhos não nos torna responsáveis diretos. As informações aqui contidas não representam garantia de exatidão das informações prestadas ou julgamento sobre a qualidade delas, e não devem ser consideradas como tais.

As informações deste documento estão em consonância com as informações sobre os produtos mencionados, entretanto não substituem seus materiais oficiais, como regulamentos, prospectos de divulgação e outros. É recomendada a leitura cuidadosa destes materiais, com especial atenção para as cláusulas relativas ao objetivo, aos riscos e à política de investimento dos produtos. Todas as informações podem ser obtidas com o responsável pela distribuição, gestão ou no site da CVM (Comissão de Valores Mobiliários).

Sua elaboração buscou atender os objetivos de investimentos do cliente, considerando a sua situação financeira e seu perfil.

A rentabilidade obtida no passado não representa garantia de rentabilidade futura e os produtos estruturados e/ou de longo prazo possuem, além da volatilidade, riscos associados à sua carteira de crédito e estruturação. Os riscos inerentes aos diversos tipos de operações com valores mobiliários de bolsa, balcão, nos mercados de liquidação futura e de derivativos, podem resultar em perdas aos investimentos realizados, bem como o inverso proporcionalmente. Todos e qualquer outro valor exibido está representado em Real (BRL) e para os cálculos, foram utilizadas observações diárias, sendo sua fonte o Sistema Quantum Axis e a CVM.

A contratação de empresa de consultoria de valores mobiliários para a emissão deste documento não assegura ou sugere a existência de garantia de resultados futuros ou a isenção de risco. Cabe a consultoria de valores mobiliários a prestação dos serviços de orientação, recomendação e aconselhamento, de forma profissional, independente e individualizada, sobre investimentos no mercado de valores mobiliários, cuja adoção e implementação sejam exclusivas do cliente.

Na apuração do cálculo de rentabilidade da carteira de investimentos são considerados os recursos descritos no art. 6º da Resolução CMN nº 4.963/2021, provenientes do recolhimento das alíquotas de contribuição dos servidores, exclusivamente com finalidade previdenciária, excluindo qualquer tipo de recurso recebidos com finalidade administrativa, em consonância com a Portaria nº 402/2008, art. 15, inciso III, alínea "a".

Os RPPS devem estar adequados às normativas pertinentes e principalmente a Portaria nº 519, de 24 de agosto de 2011 e suas alterações, além da Resolução CMN nº 4.963 de 25 de novembro de 2021 e suas alterações, que dispõem sobre as aplicações dos recursos financeiros dos Regimes Próprios de Previdência Social, instituídos pela União, Estados, Distrito Federal e Municípios e dá outras providências.