

Relatório Analítico dos Investimentos em março e 1º Trimestre de 2019



Carteira consolidada de investimentos - base (março / 2019)

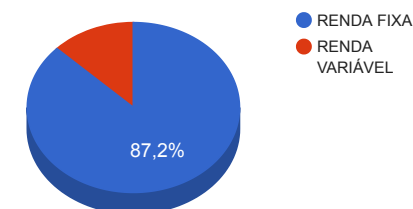
Produto / Fundo	Disponibilidade Resgate	Carência	Saldo	Particip. S/ Total	Qtde. Cotistas	% S/ PL Fundo	RESOLUÇÃO 3.922 / 4.392 / 4.604
BB ALOCAÇÃO ATIVA FIC RENDA FIXA PREVIDENCIÁRIO	D+3	Não há	2.458.379,69	6,24%	442	0,04%	Artigo 7º, Inciso I, Alínea " b "
CAIXA BRASIL IMA-B 5 TÍTULOS PÚBLICOS FI RENDA FIXA LP	D+0	Não há	4.372.125,65	11,11%	782	0,05%	Artigo 7º, Inciso I, Alínea " b "
BB IMA-B 5 FIC RENDA FIXA PREVIDENCIÁRIO LP	D+1	Não há	1.702.172,06	4,32%	464	0,05%	Artigo 7º, Inciso I, Alínea " b "
CAIXA BRASIL IDKA IPCA 2A TÍTULOS PÚBLICOS FI RENDA FIXA LP	D+0	Não há	4.745.740,21	12,05%	830	0,06%	Artigo 7º, Inciso I, Alínea " b "
BB IDKA 2 TÍTULOS PÚBLICOS FI RENDA FIXA PREVIDENCIÁRIO	D+1	Não há	2.194.384,11	5,57%	819	0,03%	Artigo 7º, Inciso I, Alínea " b "
BB IRF-M TÍTULOS PÚBLICOS FI RENDA FIXA PREVIDENCIÁRIO	D+1	Não há	1.514.567,30	3,85%	687	0,03%	Artigo 7º, Inciso I, Alínea " b "
BB IRF-M 1 TÍTULOS PÚBLICOS FIC RENDA FIXA PREVIDENCIÁRIO	D+0	Não há	394.028,37	1,00%	1.248	0,00%	Artigo 7º, Inciso I, Alínea " b "
CAIXA BRASIL IRF-M 1 TÍTULOS PÚBLICOS FI RENDA FIXA	D+0	Não há	2.897.916,60	7,36%	1.454	0,02%	Artigo 7º, Inciso I, Alínea " b "
CAIXA BRASIL IRF-M TÍTULOS PÚBLICOS FI RENDA FIXA LP	D+0	Não há	1.161.874,86	2,95%	368	0,04%	Artigo 7º, Inciso I, Alínea " b "
CAIXA BRASIL MATRIZ FI RENDA FIXA	D+0	Não há	666.525,49	1,69%	56	0,26%	Artigo 7º, Inciso IV, Alínea " a "
CAIXA BRASIL TÍTULOS PÚBLICOS FI RENDA FIXA LP	D+0	Não há	64.979,97	0,17%	420	0,00%	Artigo 7º, Inciso IV, Alínea " a "
CAIXA BRASIL GESTÃO ESTRATÉGICA FI RENDA FIXA	D+0	Não possui	4.944.612,99	12,56%	416	0,11%	Artigo 7º, Inciso IV, Alínea " a "
CAIXA BRASIL FI RENDA FIXA REFERENCIADO DI LP	D+0	Não há	1.482.696,19	3,77%	832	0,02%	Artigo 7º, Inciso IV, Alínea " a "
BRANCO ALOCAÇÃO DINÂMICA FIC RENDA FIXA	D+4	Não há	1.570.763,95	3,99%	78	0,41%	Artigo 7º, Inciso IV, Alínea " a "
BB PERFIL FIC RENDA FIXA REFERENCIADO DI PREVIDENCIÁRIO LP	D+0	Não há	1.543.141,89	3,92%	775	0,04%	Artigo 7º, Inciso IV, Alínea " a "
ITAÚ INSTITUCIONAL ALOCAÇÃO DINÂMICA II FIC RENDA FIXA	D+5	Não há	2.611.422,28	6,63%	213	0,09%	Artigo 7º, Inciso IV, Alínea " a "
BRANCO SELECTION FI AÇÕES	D+4	Não há	1.544.449,13	3,92%	187	0,25%	Artigo 8º, Inciso II, Alínea " a "
ITAÚ INSTITUCIONAL PHOENIX FIC AÇÕES	D+24	Não há	1.390.527,31	3,53%	149	0,10%	Artigo 8º, Inciso II, Alínea " a "
CAIXA CAPITAL PROTEGIDO BRASIL IBOVESPA II FIC MULTIMERCADO	D+2	02/01/2020	927.417,15	2,36%	729	0,34%	Artigo 8º, Inciso III
BB FI MULTIMERCADO PREVIDENCIÁRIO LP	D+4	Não há	1.182.068,60	3,00%	230	0,21%	Artigo 8º, Inciso III
		TOTAL -	39.369.793,80				

Enquadramentos na Resolução 3.922/2010, 4.392/2014 e Política de Investimentos - base (março / 2019)

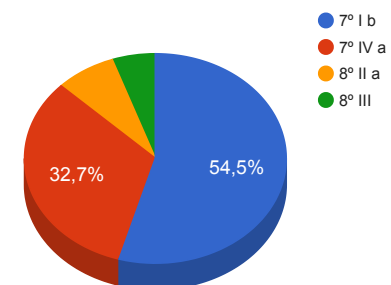
Artigos - Renda Fixa	Resolução %	Carteira \$	Carteira %	Estratégia de Alocação			GAP Superior
				Inferior %	Alvo %	Superior %	
Artigo 7º, Inciso I, Alínea " a "	100,00%	0,00	0,00%	0,00%	10,00%	80,00%	31.495.835,04
Artigo 7º, Inciso I, Alínea " b "	100,00%	21.441.188,85	54,46%	30,00%	50,00%	70,00%	6.117.666,81
Artigo 7º, Inciso IV, Alínea " a "	40,00%	12.884.142,76	32,73%	10,00%	20,00%	40,00%	2.863.774,76
Artigo 8º, Inciso I, Alínea " a "	30,00%	0,00	0,00%	0,00%	5,00%	10,00%	3.936.979,38
Artigo 8º, Inciso II, Alínea " a "	20,00%	2.934.976,44	7,45%	0,00%	5,00%	10,00%	1.002.002,94
Artigo 8º, Inciso III	10,00%	2.109.485,75	5,36%	0,00%	10,00%	10,00%	1.827.493,63
Total Carteira		39.369.793,80					

RENDA FIXA	34.325.331,61	87,19%
RENDA VARIÁVEL	5.044.462,19	12,81%

Distribuição por Segmento



Distribuição por Artigo / Resolução



Estratégia de Alocação para os Próximos 5 Anos

Artigos - Renda Fixa	Base: março / 2019		Limite Inferior (%)	Limite Superior (%)
	Carteira (\$)	Carteira (%)		
Artigo 7º, Inciso I, Alínea " a "	0,00	0,00%	0,00%	80,00%
Artigo 7º, Inciso I, Alínea " b "	21.441.188,85	54,46%	30,00%	70,00%
Artigo 7º, Inciso I, Alínea " c "	0,00	0,00%	0,00%	5,00%
Artigo 7º, Inciso III, Alínea " a "	0,00	0,00%	0,00%	15,00%
Artigo 7º, Inciso III, Alínea " b "	0,00	0,00%	0,00%	5,00%
Artigo 7º, Inciso IV, Alínea " a "	12.884.142,76	32,73%	10,00%	40,00%
Artigo 7º, Inciso IV, Alínea " b "	0,00	0,00%	0,00%	5,00%
Artigo 7º, Inciso V, Alínea " b "	0,00	0,00%	0,00%	1,00%
Artigo 7º, Inciso VI, Alínea " a "	0,00	0,00%	0,00%	5,00%
Artigo 8º, Inciso I, Alínea " a "	0,00	0,00%	0,00%	10,00%
Artigo 8º, Inciso II, Alínea " a "	2.934.976,44	7,45%	0,00%	10,00%
Artigo 8º, Inciso III	2.109.485,75	5,36%	0,00%	10,00%
Total Renda Fixa	39.369.793,80	100,00%	40,00	256,00

Enquadramentos na Resolução 4.604 por Gestores - base (março / 2019)

Artigo 14º - O total das aplicações dos recursos do regime próprio de previdência social em fundos de investimento e carteiras administradas não pode exceder a 5% (cinco por cento) do volume total de recursos de terceiros gerido por um mesmo gestor ou por gestoras ligadas ao seu respectivo grupo econômico, assim definido pela CVM em regulamentação específica. (NR)

Gestão	Valor	% s/ Carteira	% s/ PL Gestão
CAIXA ECONÔMICA FEDERAL	21.263.889,11	54,01%	0,00%
BB GESTÃO DE RECURSOS DTVM	10.988.742,02	27,91%	0,00%
ITAÚ UNIBANCO	4.001.949,59	10,17%	0,00%
Bradesco Asset Management	3.115.213,08	7,91%	0,00%

Retorno dos investimentos de Renda Fixa e Benchmark's - base (março / 2019)

	Mês	Ano	3 meses	6 meses	12 meses	24 meses	Taxa adm	VaR - Mês	Volatilidade - 12 meses
IMA-B 5	0,78%	2,90%	2,90%	7,68%	9,19%	22,26%	-	-	-
CAIXA BRASIL IMA-B 5 TÍTULOS PÚBLICOS FI RENDA FIXA LP	0,76%	2,85%	2,85%	7,64%	9,00%	21,82%	0,20%	1,209%	3,07%
BB IMA-B 5 FIC RENDA FIXA PREVIDENCIÁRIO LP	0,76%	2,83%	2,83%	7,56%	8,97%	21,82%	0,20%	1,214%	3,06%
IPCA	0,75%	1,51%	1,51%	1,90%	4,58%	7,38%	-	-	-
CAIXA BRASIL GESTÃO ESTRATÉGICA FI RENDA FIXA	0,54%	3,96%	3,96%	7,52%	8,97%	19,63%	0,002	4,048%	3,33%
BRADESCO ALOCAÇÃO DINÂMICA FIC RENDA FIXA	0,49%	2,89%	2,89%	8,63%	8,96%	-	0,40%	1,751%	2,99%
ITAÚ INSTITUCIONAL ALOCAÇÃO DINÂMICA II FIC RENDA FIXA	0,39%	3,12%	3,12%	5,99%	8,05%	18,72%	0,40%	1,888%	1,89%
IDKA IPCA 2 Anos	0,67%	2,48%	2,48%	5,97%	9,19%	22,74%	-	-	-
CAIXA BRASIL IDKA IPCA 2A TÍTULOS PÚBLICOS FI RENDA FIXA LP	0,66%	2,50%	2,50%	5,99%	8,71%	21,23%	0,20%	0,932%	2,35%
BB IDKA 2 TÍTULOS PÚBLICOS FI RENDA FIXA PREVIDENCIÁRIO	0,65%	2,49%	2,49%	6,03%	8,65%	21,14%	0,20%	0,893%	2,35%
IRF-M	0,59%	2,28%	2,28%	8,65%	9,14%	23,19%	-	-	-
BB IRF-M TÍTULOS PÚBLICOS FI RENDA FIXA PREVIDENCIÁRIO	0,57%	2,22%	2,22%	8,54%	8,92%	22,62%	0,20%	1,575%	3,50%
CAIXA BRASIL IRF-M TÍTULOS PÚBLICOS FI RENDA FIXA LP	0,55%	2,19%	2,19%	8,77%	8,90%	22,66%	0,20%	1,671%	3,63%
IMA Geral ex-C	0,54%	2,92%	2,92%	8,54%	9,29%	21,13%	-	-	-
BB ALOCAÇÃO ATIVA FIC RENDA FIXA PREVIDENCIÁRIO	0,52%	2,94%	2,94%	8,60%	9,29%	20,53%	0,30%	1,947%	2,99%
IRF-M 1	0,47%	1,53%	1,53%	3,59%	6,68%	16,65%	-	-	-
CAIXA BRASIL IRF-M 1 TÍTULOS PÚBLICOS FI RENDA FIXA	0,44%	1,47%	1,47%	3,51%	6,50%	16,26%	0,20%	0,094%	0,54%

Retorno dos investimentos de Renda Fixa e Benchmark's - base (março / 2019)

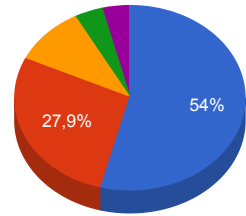
	Mês	Ano	3 meses	6 meses	12 meses	24 meses	Taxa adm	VaR - Mês	Volatilidade - 12 meses
BB IRF-M 1 TÍTULOS PÚBLICOS FIC RENDA FIXA PREVIDENCIÁRIO	0,44%	1,46%	1,46%	3,49%	6,45%	16,15%	0,10%	0,106%	0,55%
CDI	0,47%	1,51%	1,51%	3,07%	6,34%	15,26%	-	-	-
CAIXA BRASIL MATRIZ FI RENDA FIXA	0,47%	1,51%	1,51%	3,03%	6,22%	15,09%	0,20%	0,016%	0,03%
CAIXA BRASIL FI RENDA FIXA REFERENCIADO DI LP	0,47%	1,49%	1,49%	3,01%	6,18%	15,01%	0,20%	0,009%	0,02%
BB PERFIL FIC RENDA FIXA REFERENCIADO DI PREVIDENCIÁRIO LP	0,46%	1,48%	1,48%	3,00%	6,23%	15,23%	0,20%	0,005%	0,04%
CAIXA BRASIL TÍTULOS PÚBLICOS FI RENDA FIXA LP	0,45%	1,46%	1,46%	2,99%	6,09%	14,86%	0,20%	0,028%	0,07%

Retorno dos investimentos de Renda Variável e Benchmark's - base (março / 2019)

	Mês	Ano	3 meses	6 meses	12 meses	24 meses	Taxa adm	VaR - Mês	Volatilidade - 12 meses
CDI	0,47%	1,51%	1,51%	3,07%	6,34%	15,26%	-	-	-
BB FI MULTIMERCADO PREVIDENCIÁRIO LP	0,44%	1,86%	1,86%	3,68%	7,03%	19,01%	0,60%	0,266%	2,59%
Ibovespa	-0,18%	8,56%	8,56%	20,26%	11,77%	46,83%	-	-	-
CAIXA CAPITAL PROTEGIDO BRASIL IBOVESPA II FIC MULTIMERCADO	0,32%	1,16%	1,16%	4,49%	5,58%	-	1,60%	0,274%	2,30%
BRDESCO SELECTION FI AÇÕES	0,24%	5,02%	5,02%	18,80%	13,05%	64,29%	1,50%	12,602%	21,90%
ITAÚ INSTITUCIONAL PHOENIX FIC AÇÕES	-0,92%	5,69%	5,69%	28,79%	19,15%	57,15%	2,50%	13,650%	20,53%

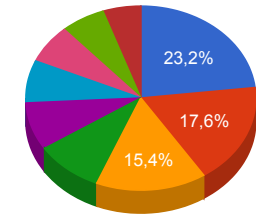
Distribuição dos ativos por Administradores e Sub-Segmentos - base (março / 2019)

Administrador	Valor	%
CAIXA ECONÔMICA FEDERAL	21.263.889,11	54,01%
BB GESTÃO DE RECURSOS DTVM	10.988.742,02	27,91%
Itaú Unibanco	4.001.949,59	10,17%
Banco Bradesco	1.570.763,95	3,99%
BEM DTVM	1.544.449,13	3,92%



- CAIXA ECONÔMI...
- BB GESTÃO DE RECURSOS DTVM
- Itaú Unibanco
- Banco Bradesco
- BEM DTVM

Sub-segmento	Valor	%
GESTÃO DURATION	9.126.799,22	23,18%
IDKA IPCA 2A	6.940.124,32	17,63%
IMA-B 5	6.074.297,71	15,43%
CDI	3.757.343,54	9,54%
IRF-M 1	3.291.944,97	8,36%
AÇÕES - LIVRES	2.934.976,44	7,45%
IRF-M	2.676.442,16	6,80%
IMA-GERAL EX-C	2.458.379,69	6,24%
MULTIMERCADO	2.109.485,75	5,36%

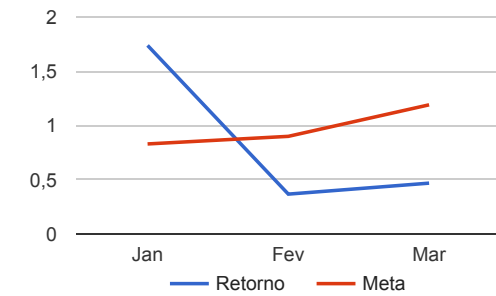
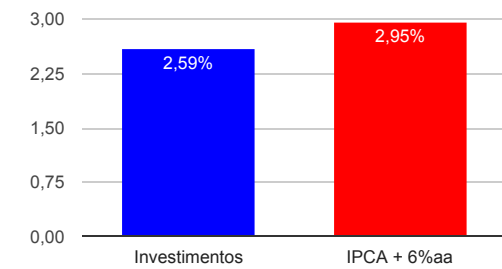


- GESTÃO DURATION
- IDKA IPCA 2A
- IMA-B 5
- CDI
- IRF-M 1
- AÇÕES - LIVRES
- IRF-M
- IMA-GERAL EX-C
- MULTIME...

Retorno e Meta Atuarial acumulados no ano de 2019

Mês	Saldo Anterior	Aplicações	Resgates	Saldo Atual	Retorno (\$)	Retorno (%)	Meta (%)	Gap (%)	VaR (%)
Janeiro	33.088.919,14	14.623.050,62	12.416.735,37	35.908.187,14	612.952,75	1,74%	0,83%	208,83%	1,10%
Fevereiro	35.908.187,14	772.570,26	48.388,14	36.767.288,05	134.918,79	0,37%	0,90%	41,13%	1,55%
Março	36.767.288,05	2.486.654,17	68.055,54	39.369.793,80	183.907,12	0,47%	1,19%	39,32%	2,28%
Acumulado no ano					931.778,66	2,59%	2,95%	87,85%	

Acumulado no Ano



Retorno dos Investimentos após as movimentações (aplicações e resgates) no mês de março / 2019

Ativos de Renda Fixa	Sado Anterior	Aplicações	Resgates	Saldo Atual	Retorno (R\$)	Retorno (%)	VaR - Mês (%)	Instituição(%)
CAIXA BRASIL IMA-B 5 TÍTULOS PÚBLICOS FI RENDA FIXA LP	4.336.069,37	2.909,04	0,00	4.372.125,65	33.147,24	0,76%	1,21%	0,76%
BB IMA-B 5 FIC RENDA FIXA PREVIDENCIÁRIO LP	1.671.199,08	18.178,60	0,00	1.702.172,06	12.794,38	0,76%	1,21%	0,76%
CAIXA BRASIL IDKA IPCA 2A TÍTULOS PÚBLICOS FI RENDA FIXA LP	4.714.539,57	0,00	0,00	4.745.740,21	31.200,64	0,66%	0,93%	0,66%
BB IDKA 2 TÍTULOS PÚBLICOS FI RENDA FIXA PREVIDENCIÁRIO	2.180.200,32	0,00	0,00	2.194.384,11	14.183,79	0,65%	0,89%	0,65%
BB IRF-M TÍTULOS PÚBLICOS FI RENDA FIXA PREVIDENCIÁRIO	1.506.001,00	0,00	0,00	1.514.567,30	8.566,30	0,57%	1,57%	0,57%
CAIXA BRASIL IRF-M TÍTULOS PÚBLICOS FI RENDA FIXA LP	1.155.525,29	0,00	0,00	1.161.874,86	6.349,57	0,55%	1,67%	0,55%
CAIXA BRASIL GESTÃO ESTRATÉGICA FI RENDA FIXA	4.917.042,01	793,79	0,00	4.944.612,99	26.777,19	0,54%	4,05%	0,54%
BB ALOCAÇÃO ATIVA FIC RENDA FIXA PREVIDENCIÁRIO	2.120.634,32	325.003,59	0,00	2.458.379,69	12.741,78	0,52%	1,95%	0,52%
CAIXA BRASIL MATRIZ FI RENDA FIXA	663.379,40	0,00	0,00	666.525,49	3.146,09	0,47%	0,02%	0,47%
CAIXA BRASIL FI RENDA FIXA REFERENCIADO DI LP	1.517.530,33	0,00	41.876,27	1.482.696,19	7.042,13	0,46%	0,01%	0,47%
CAIXA BRASIL TÍTULOS PÚBLICOS FI RENDA FIXA LP	64.686,81	0,00	0,00	64.979,97	293,16	0,45%	0,03%	0,45%
CAIXA BRASIL IRF-M 1 TÍTULOS PÚBLICOS FI RENDA FIXA	2.885.110,12	0,00	0,00	2.897.916,60	12.806,48	0,44%	0,09%	0,44%
BB IRF-M 1 TÍTULOS PÚBLICOS FIC RENDA FIXA PREVIDENCIÁRIO	392.308,43	0,00	0,00	394.028,37	1.719,94	0,44%	0,11%	0,44%
BB PERFIL FIC RENDA FIXA REFERENCIADO DI PREVIDENCIÁRIO LP	1.280.372,84	282.153,38	26.179,27	1.543.141,89	6.794,94	0,43%	0,00%	0,46%
ITAÚ INSTITUCIONAL ALOCAÇÃO DINÂMICA II FIC RENDA FIXA	2.601.215,47	0,00	0,00	2.611.422,28	10.206,81	0,39%	1,89%	0,39%
BRANCO ALOCAÇÃO DINÂMICA FIC RENDA FIXA	0,00	1.573.318,14	0,00	1.570.763,95	-2.554,19	-0,16%	1,75%	0,49%
Total Renda Fixa					185.216,25	0,54%	1,48%	

Retorno dos Investimentos após as movimentações (aplicações e resgates) no mês de março / 2019

Ativos de Renda Variável	Sado Anterior	Aplicações	Resgates	Saldo Atual	Retorno (R\$)	Retorno (%)	VaR - Mês (%)	Instituição(%)
BB FI MULTIMERCADO PREVIDENCIÁRIO LP	1.176.939,73	0,00	0,00	1.182.068,60	5.128,87	0,44%	0,27%	0,44%
CAIXA CAPITAL PROTEGIDO BRASIL IBOVESPA II FIC MULTIMERCADO	924.422,60	0,00	0,00	927.417,15	2.994,55	0,32%	0,27%	0,32%
BRDESCO SELECTION FI AÇÕES	1.256.665,29	284.297,63	0,00	1.544.449,13	3.486,21	0,23%	12,60%	0,24%
ITAÚ INSTITUCIONAL PHOENIX FIC AÇÕES	1.403.446,07	0,00	0,00	1.390.527,31	-12.918,76	-0,92%	13,65%	-0,92%
Total Renda Variável					-1.309,13	-0,03%	7,73%	

Retorno dos Investimentos após as movimentações (aplicações e resgates) no 1º Trimestre / 2019

Ativos de Renda Fixa	Sado Anterior	Aplicações	Resgates	Saldo Atual	Retorno (R\$)	Retorno (%)	Instituição (%)
CAIXA BRASIL GESTÃO ESTRATÉGICA FI RENDA FIXA	4.754.745,36	1.711.040,90	1.709.453,32	4.944.612,99	188.280,05	3,19%	3,96%
CAIXA BRASIL IMA-B 5 TÍTULOS PÚBLICOS FI RENDA FIXA LP	4.241.842,04	544.183,22	534.662,31	4.372.125,65	120.762,70	2,67%	2,85%
CAIXA BRASIL IDKA IPCA 2A TÍTULOS PÚBLICOS FI RENDA FIXA LP	4.629.797,39	1.605.048,42	1.605.048,42	4.745.740,21	115.942,82	2,17%	2,50%
ITAÚ INSTITUCIONAL ALOCAÇÃO DINÂMICA II FIC RENDA FIXA	2.532.314,83	763.123,42	763.123,42	2.611.422,28	79.107,45	2,57%	3,12%
BB ALOCAÇÃO ATIVA FIC RENDA FIXA PREVIDENCIÁRIO	2.070.832,67	325.003,59	0,00	2.458.379,69	62.543,43	2,94%	2,94%
BB IDKA 2 TÍTULOS PÚBLICOS FI RENDA FIXA PREVIDENCIÁRIO	2.141.031,84	917.424,16	917.424,16	2.194.384,11	53.352,27	2,12%	2,49%
CAIXA BRASIL IRF-M 1 TÍTULOS PÚBLICOS FI RENDA FIXA	2.856.032,21	2.745.048,76	2.745.048,76	2.897.916,60	41.884,39	1,19%	1,47%
BB IMA-B 5 FIC RENDA FIXA PREVIDENCIÁRIO LP	709.663,91	965.592,51	9.746,78	1.702.172,06	36.662,42	2,21%	2,83%
BB IRF-M TÍTULOS PÚBLICOS FI RENDA FIXA PREVIDENCIÁRIO	1.481.635,42	98.767,41	98.767,41	1.514.567,30	32.931,88	2,14%	2,22%
CAIXA BRASIL IRF-M TÍTULOS PÚBLICOS FI RENDA FIXA LP	1.136.995,90	452.267,66	452.267,66	1.161.874,86	24.878,96	1,80%	2,19%
CAIXA BRASIL FI RENDA FIXA REFERENCIADO DI LP	1.466.644,54	1.159.480,63	1.165.949,79	1.482.696,19	22.520,81	1,26%	1,49%
BB PERFIL FIC RENDA FIXA REFERENCIADO DI PREVIDENCIÁRIO LP	565.474,33	1.213.751,63	251.841,88	1.543.141,89	15.757,81	1,12%	1,48%
CAIXA BRASIL MATRIZ FI RENDA FIXA	656.593,00	393.102,16	393.102,16	666.525,49	9.932,49	1,31%	1,51%
BB IRF-M 1 TÍTULOS PÚBLICOS FIC RENDA FIXA PREVIDENCIÁRIO	388.360,09	128.535,37	128.535,37	394.028,37	5.668,28	1,32%	1,46%
CAIXA BRASIL TÍTULOS PÚBLICOS FI RENDA FIXA LP	64.044,02	64.290,83	64.290,83	64.979,97	935,95	1,19%	1,46%
BRANCO ALOCAÇÃO DINÂMICA FIC RENDA FIXA	0,00	1.573.318,14	0,00	1.570.763,95	-2.554,19	-0,16%	2,89%
Total Renda Fixa					808.607,52	2,54%	

Retorno dos Investimentos após as movimentações (aplicações e resgates) no 1º Trimestre / 2019

Ativos de Renda Variável	Sado Anterior	Aplicações	Resgates	Saldo Atual	Retorno (R\$)	Retorno (%)	Instituição (%)
ITAÚ INSTITUCIONAL PHOENIX FIC AÇÕES	1.315.653,17	526.826,29	526.826,29	1.390.527,31	74.874,14	3,38%	5,69%
BB FI MULTIMERCADO PREVIDENCIÁRIO LP	1.160.506,22	1.167.090,49	1.167.090,49	1.182.068,60	21.562,38	1,44%	1,86%
BRDESCO SELECTION FI AÇÕES	0,00	1.528.379,46	0,00	1.544.449,13	16.069,67	2,59%	5,02%
CAIXA CAPITAL PROTEGIDO BRASIL IBOVESPA II FIC MULTIMERCADO	916.752,20	0,00	0,00	927.417,15	10.664,95	1,16%	1,16%
Total Renda Variável					123.171,14	3,13%	